

16. Januar 2023

Fit für Kontrolle

Dr. D. Dan, amtliche Tierärztin
denisa.dan@lu.ch

Veterinärdienst | [veterinaerdienst.lu.ch](https://www.veterinaerdienst.lu.ch)

Inhalt

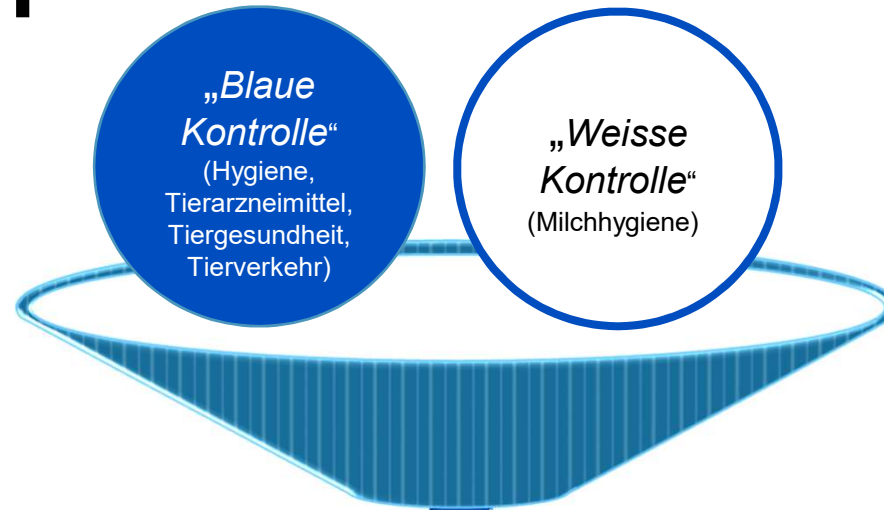
- Die neue «Tierkontrolle» in Kanton Luzern
- Unangemeldete Kontrollen
- Regeln der Kontrolle
- Zusätzliche Kontrollen
- Gliederung der Tierkontrolle
- Häufige Mängel über alle Kontrollbereiche
- Nachbearbeitung der Kontrolle

Inhalt

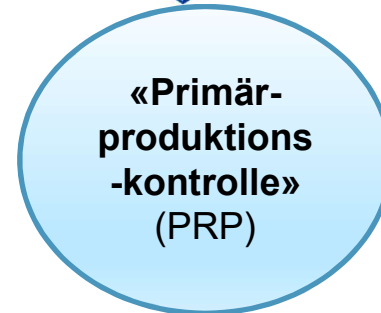
- Strafrecht vs. Verwaltungsrecht
- Einsicht Inspektionsbescheinigung
- Kostenpflichtige Schreiben und weitere Anordnungen
- Pflege/Behandlung von Tieren, gültig ebenfalls für Bestandesprobleme

Primärproduktionskontrolle

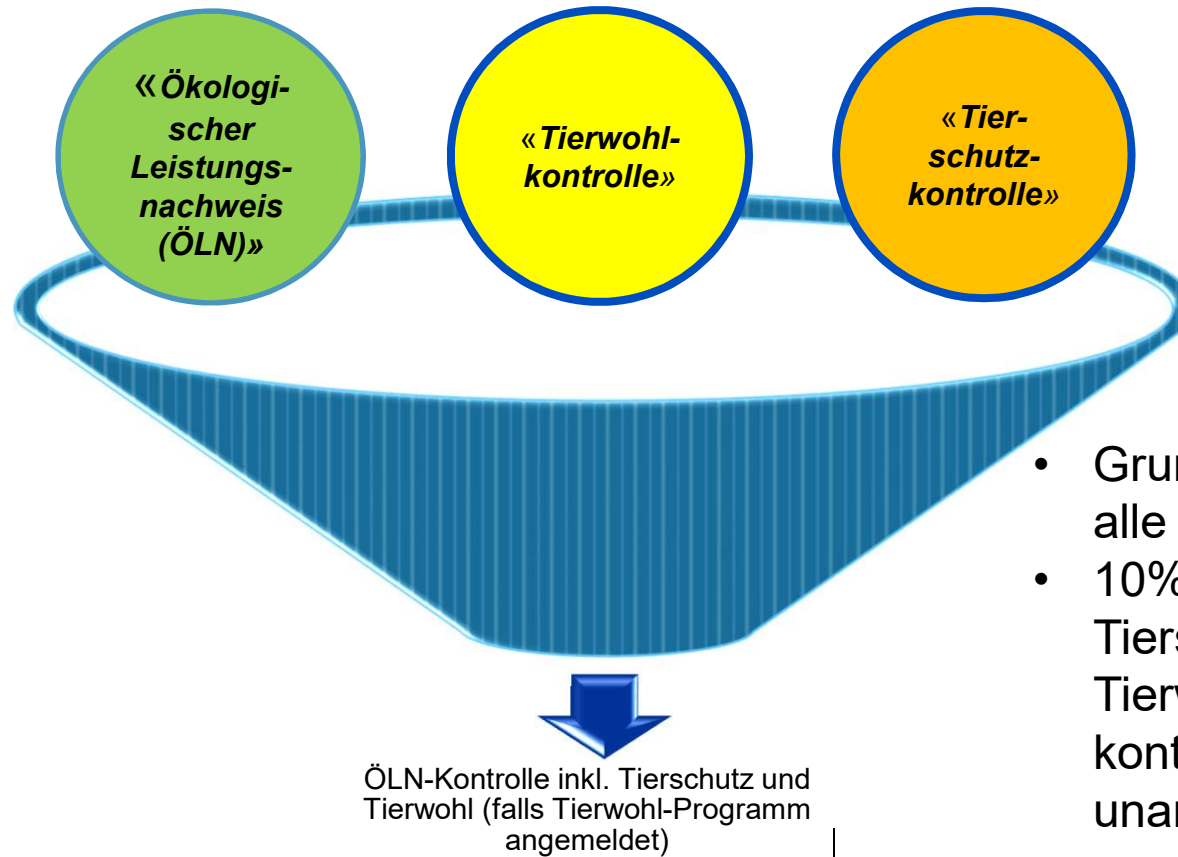
**vor
2014**



**nach
2014 - 2020**



Tierschutzkontrolle

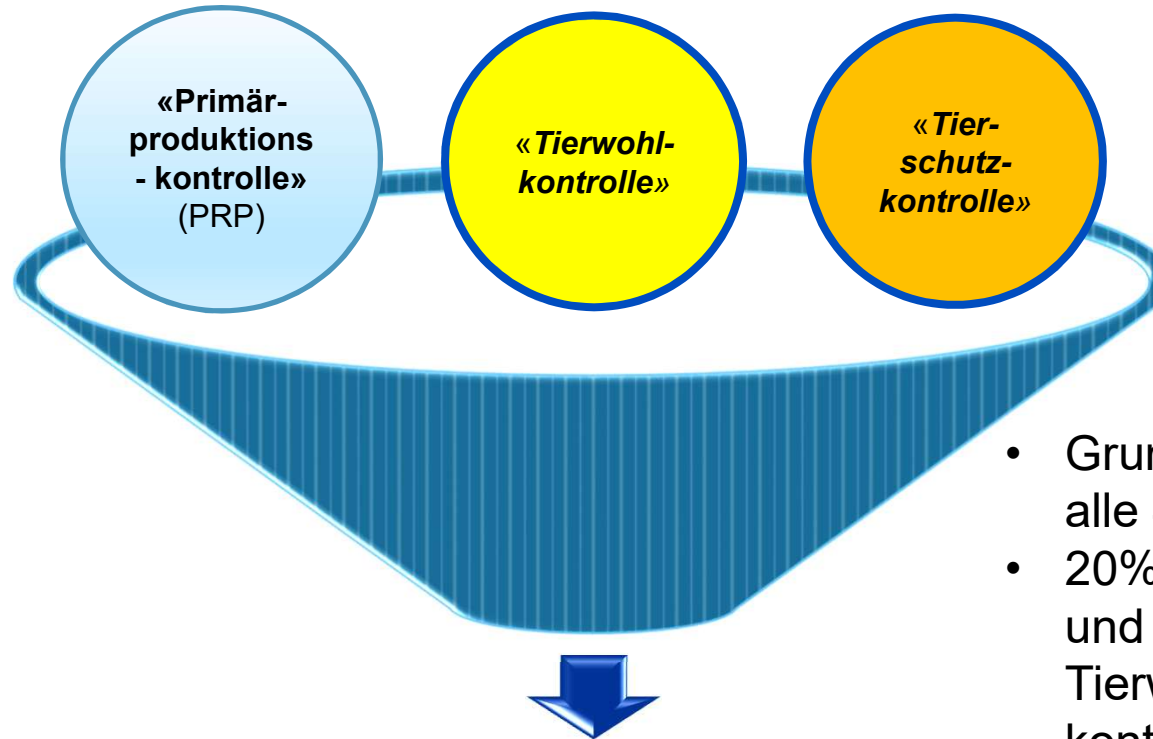


**vor
2021**

- Grundkontrolle alle 4 Jahre
- 10% der Tierschutz- und Tierwohlgrundkontrollen unangemeldet

Tierkontrollen

nach
2021



Tierkontrolle

- Grundkontrolle alle 4 Jahre
- 20% Tierschutz- und 40 % Tierwohlgrundkontrollen unangemeldet

Die Tierkontrolle

- Bereits bestehende Kontrollbereiche werden anders gruppiert
- Dadurch weniger Aufwand für Alle
- Gestützt auf MNKP und VKKL
- Grundkontrolle /+Tierwohl alle 4/8 Jahre
- 40% der Kontrollen unangemeldet



Unangemeldete Kontrollen

- Tierhalter kann zeigen, dass Tiere gut gehalten werden
- Tierschutzanforderungen glaubwürdig überprüfbar
- Hilft Vertrauen in die tiergerechte Haltung zu stärken
- Abhebung vom Ausland, Wertschöpfung

Regeln der Kontrolle

- Ruhig und sachlich bleiben
- Alle Tiere zeigen
- Es wird immer fotografiert/Videos gemacht
- NEU: es braucht keine Unterschrift
- Die einschlägigen Hygienemassnahmen müssen von den Kontrollpersonen umgesetzt werden



Quelle Bild: Allesbeste.de

Regeln der Kontrolle

- Unabhängig vom Bezug der Direktzahlungen kann/muss jede Tierhaltung kontrolliert werden
- Kontrollen mit Mängel führen zu Kosten (Anfahrtsweg + Kontrollminuten)
- Eine Verweigerung der Kontrolle führt zum Stopp aller Direktzahlungen + Strafanzeige

Zusätzliche Kontrollen

- Risikobasierte Kontrollen
 - Verdachts-, Nach-, Zwischenkontrollen
 - Kontrollen mit vielen wiederholt geringfügigen, wesentlichen und schwerwiegenden Mängeln können zu einer erhöhten Kontrollfrequenz führen

Gliederung der Kontrolle

- **Lebensmittelsicherheit**
 - Hygiene tierische Primärproduktion
 - Milchhygiene
 - Tierarzneimittel
- **Tiergesundheit**
 - Tierverkehr
- **Tierschutz**
- **Abschluss**

Häufige Mängel LMS



Quelle Bild: SRF



! Wasserprobe alle 3 Jahre bei eigenen Quellen!

Häufige Mängel LMS

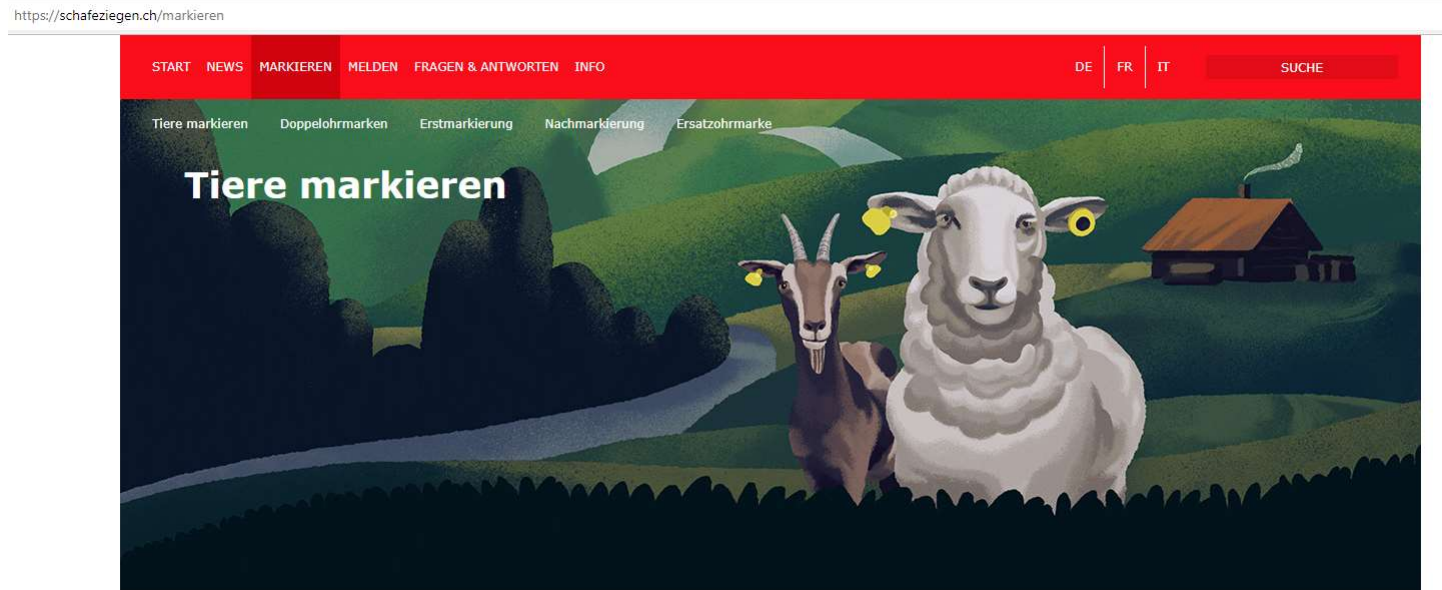
- Tierarzneimittel
 - Fehlende Betriebsbesuche gemäss Tierarzneimittelvereinbarung
 - Abgelaufene Medikamente wirken nicht mehr
 - Nicht korrekte Lagerung führt zu geringerer oder fehlender Wirkung der Medikamente

Gliederung der Kontrolle

- **Lebensmittelsicherheit**
 - Hygiene tierische Primärproduktion
 - Milchhygiene
 - Tierarzneimittel
- **Tiergesundheit**
 - Tierverkehr
- **Tierschutz**
- **Abschluss**

Häufige Mängel TG

> Ohrmarken nachbestellen



Häufige Mängel TG

- Alle Tierarten anmelden



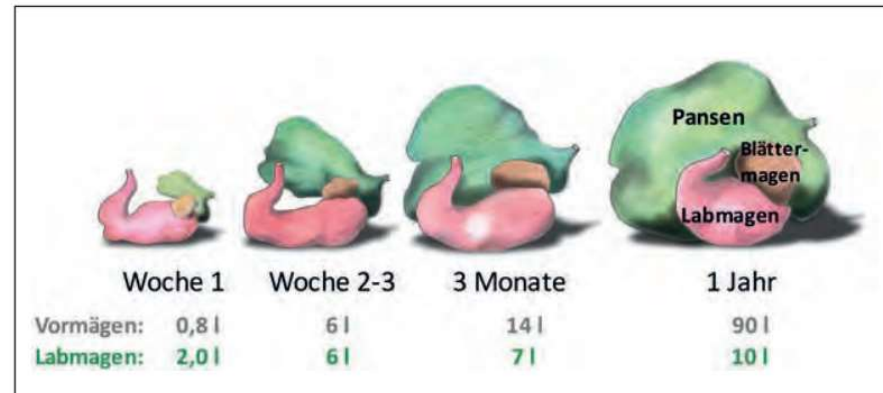
Gliederung der Kontrolle

- **Lebensmittelsicherheit**
 - Hygiene tierische Primärproduktion
 - Milchhygiene
 - Tierarzneimittel
- **Tiergesundheit**
 - Tierverkehr
- **Tierschutz**
- **Abschluss**

Häufige Mängel TSch



Quelle Bild: Cow Signals®



Quelle Bild: ÖAG, ÖAG-Info 4

!Achtung! Milch gelangt direkt in den Labmagen, nicht in den Pansen!

Auslaufvorschriften

- Häufigster Mangel:
 - mangelhaftes Führen des Auslaufjournalles
 - nicht gewähren von Auslauf
- Führt zur sehr hohen DZ-Kürzungen
- Journal muss innert drei Tagen ausgefüllt sein

Pflege kranker Tiere

- Behandlung muss sofort erfolgen
- Pflege und Behandlung muss angemessen sein
- Die Pflege muss Krankheiten vorbeugen!
- Bestandesprobleme müssen rechtzeitig angegangen werden
 - Betriebsleiter ist verpflichtet die Ursache umgehend zu bekämpfen
 - Unterstützung muss beigezogen werden

Nachbearbeitung der Kontrolle

- Findet bei der jeweiligen Kontrollstelle statt
- Erfassung der Anträge der DZ-Kürzung und formelle Korrektur, Vollzugstelle ist LAWA!
- VETD: Überprüfung, ob verwaltungsrechtliche Massnahmen notwendig sind zur Behebung der Mängel oder Verhinderung einer Wiederholung

Strafrecht vs. Verwaltungsrecht

- Alle Bereiche sind Offizialdelikte (keine Antragsdelikte) und von öffentlichem Interesse
- Zwei parallel laufende Verfahren
- Vergangenheit vs. Zukunft
- Stellungnahmen bitte schriftlich einreichen

Inspektionsbescheinigung

LAWIS 

- Allgemeine Angaben
- Tierdaten
 - Tierdaten Gesamt
- Bienenvölker
- Flächen
 - Bewirtschaftungseinheiten
 - Parzellen
 - Kulturen
 - Übersicht Kulturen
 - Zusammenfassung Flächen
 - Berechnung Anteil BFF
- Programmanmeldung
 - Allgemein
 - Extenso
 - Tierwohl
 - Ressourceneffizienz
 - Landschaftsqualität
 - NPr
 - In-Situ
- Naturschutz
 - Vertragsübersicht
- Ressourceneffizienz
 - Emissionsmindernde Ausbringverfahren
 - Schonende Bodenbearbeitung
 - Übersicht schonende Bodenbearbeitung
 - PSM Obst, Reben, Zuckerrüben
 - PSM offene Ackerfläche
- Abschluss / Druck
- Informationen**
 - Dokumente
 - Wegleitung / Formulare
 - Häufige Fragen
 - ...

Landwirtschaftliche Betriebsdaten
 BL, BS, LU, SH, TG, ZG und FL
Traubenpass
 AG, BL, BS, GR, LU, NW, OW, SG, SH, SO, SZ, TG, TI
 • In der kantonalen Datenerhebung LU77

Betriebsspiegel 2020
 • Der Betriebsspiegel 2020 kann im Menü Betriebsspiegels ein Info-Schreiben vorfir

! Benachrichtigung durch Mail



Quelle Bild: Tutanota.com

Inspektionsbescheinigung

LAWIS + **Landwirtschaftliche Betriebsdaten**
 BL, BS, LU, SH, TG, ZG und FL
Traubenpass
 AG, BL, BS, GR, LU, NW, OW, SG, SH, SO, SZ, TG, TI, UR, ZG, ZH und FL

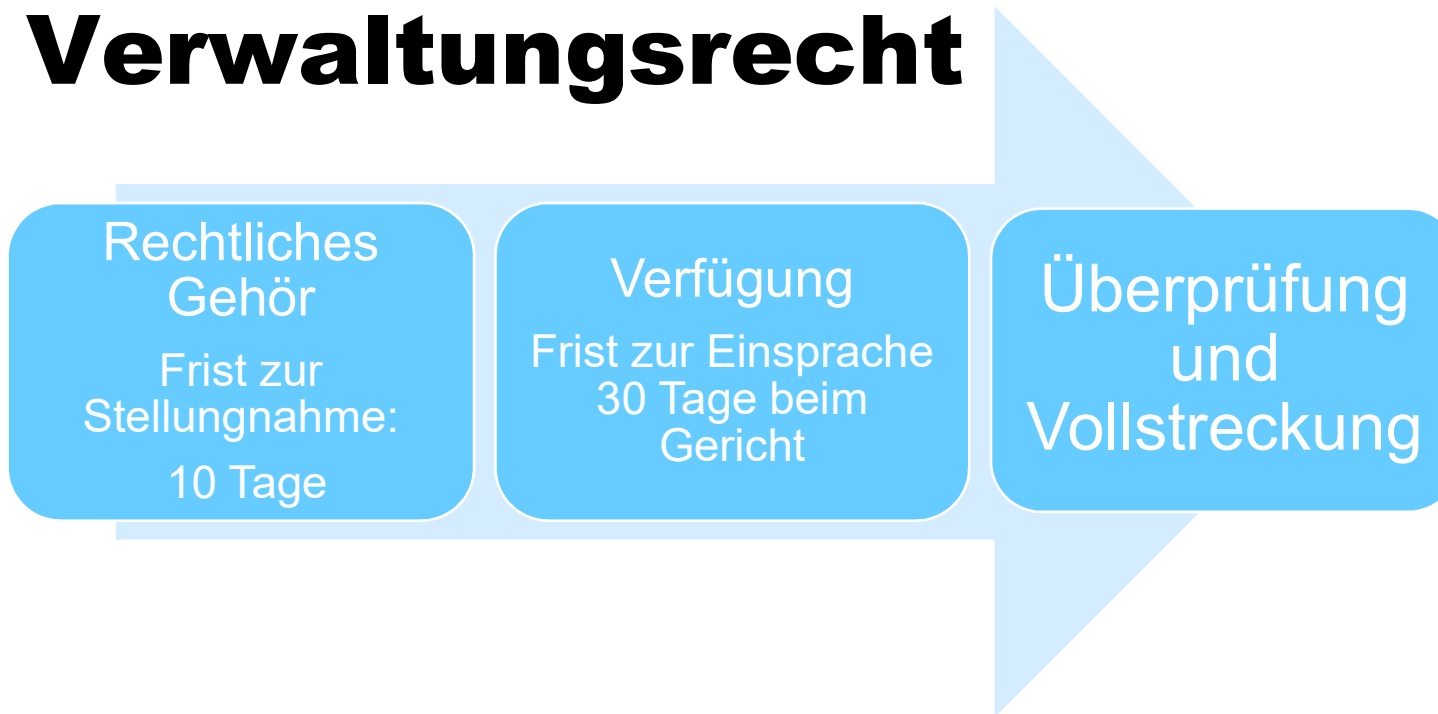
Bewirtschafter	Dokumente	Dokumente
Betriebsdaten	Beitragszahlungen	Dokument
Bankverbindung	Betriebsunterlagen	2021
Allgemeine Angaben	Biodiversität	Mitteilung geprüftes NPr Ergebnis 2021
Tierdaten	Vernetzung	LU_03.05.2021_Inspektionsbescheinigung_
Tierdaten Gesamt		Betriebspiegel 2020
LU		Agate-Betriebsdatenblatt (Selbstdeklaration) 2021
- C		Agate-Flächenverzeichnis (Selbstdeklaration) 2021
Bienenvölker		
Flächen		

! Frist zur Feststellungsüberprüfung: drei Tage nach Erhalt des Mails

Wann gibt es ein kostenpflichtiges Schreiben ?

- Abhängig von:
 - der Vorgeschichte
 - der Anzahl Mängel
 - Schweregrad des jeweiligen Mangels

Weitere kostenpflichtige Anordnungen im Verwaltungsrecht



Überbelegung Schweine Aufruf an Schweinehalter

KANTON LUZERN
 Veterinärdepartement

Verein/Nr.:

Aufruf an die Schweinehalter

Seit längerer Zeit werden die Schweine mit mehr als 60-9 kg Schlachtgewicht geschlachtet, daraus ergibt sich, dass die Schweine mit mehr als 110 kg Lebendgewicht oder 2-3, sogar mit mehr als 130 kg Lebendgewicht (102 kg Schlachtgewicht und mehr) in den Stallungen gehalten werden. In diesem Zusammenhang sind folgende Punkte zu beachten:

- Mst- und Jährlinge müssen ausgewaschen und die zulässige Beladung mit Tieren der entsprechenden Gewichte überschritten werden. Dabei sind auch die Fressplatzzeiten für die entsprechenden Gewichte zu beachten.
- In den Ausmastställen muss die Anzahl der eingestellten Schweine allenfalls reduziert werden, damit allen Schweinen bis zur Ausschlachtung jederzeit ausreichend Platz gemäss Mindestmassangaben der Tierschutzgesetzgebung geboten werden kann.
- Wenn nicht alle Tiere rechtzeitig am Markt platziert werden können, kann dies grundsätzlich in den Ställen zu tierärztlich relevanten Verfassungen führen (Überbelegung). Eine Überbelegung infolge Absatzschwankungen wird nicht als tolerierbare Ausnahme betrachtet.
- Es dürfen somit anzahlmässig nicht mehr Säuen besetzt werden, als Jäger auch bei Absatzschwierigkeiten gehalten werden können, d.h., dass dann auch Jäger über 25 kg noch genug Platz haben müssen.

Wir fordern alle Schweinehalter auf, dass Sie sicherstellen, dass die Mindestabmessungen gemäss Tierschutzgesetzgebung jederzeit eingehalten werden.

Ausgang aus dem Tierschutzkontrollhandbuch:

A Gruppenbüchsen

Belegungsart	Anzahl Tiere	Abmessung Ferkel				Schweine				Sauen	Züchler
		10	20	30	40	60	80	100	120		
100 %	10	0,25	0,35	0,60	0,75	0,95	1,30	1,65	2,1*	6,0*	
100 %	10	0,25	0,35	0,60	0,80	1,00	1,30	1,65	2,1*	6,0*	
100 %	10	0,25	0,35	0,60	0,80	1,00	1,30	1,65	2,1*	6,0*	
100 %	10	0,25	0,35	0,60	0,80	1,00	1,30	1,65	2,1*	6,0*	

Seite 1 von 2

ANMERKUNGEN

- Abmessen: Die Abmessungen der Tiere müssen in der Höhe gemessen werden. Die Abmessungen müssen in der Höhe gemessen werden. Die Abmessungen müssen in der Höhe gemessen werden.
- Die Abmessungen der Tiere müssen in der Höhe gemessen werden. Die Abmessungen müssen in der Höhe gemessen werden. Die Abmessungen müssen in der Höhe gemessen werden.
- Die Abmessungen der Tiere müssen in der Höhe gemessen werden. Die Abmessungen müssen in der Höhe gemessen werden. Die Abmessungen müssen in der Höhe gemessen werden.
- Die Abmessungen der Tiere müssen in der Höhe gemessen werden. Die Abmessungen müssen in der Höhe gemessen werden. Die Abmessungen müssen in der Höhe gemessen werden.
- Die Abmessungen der Tiere müssen in der Höhe gemessen werden. Die Abmessungen müssen in der Höhe gemessen werden. Die Abmessungen müssen in der Höhe gemessen werden.
- Die Abmessungen der Tiere müssen in der Höhe gemessen werden. Die Abmessungen müssen in der Höhe gemessen werden. Die Abmessungen müssen in der Höhe gemessen werden.
- Die Abmessungen der Tiere müssen in der Höhe gemessen werden. Die Abmessungen müssen in der Höhe gemessen werden. Die Abmessungen müssen in der Höhe gemessen werden.
- Die Abmessungen der Tiere müssen in der Höhe gemessen werden. Die Abmessungen müssen in der Höhe gemessen werden. Die Abmessungen müssen in der Höhe gemessen werden.
- Die Abmessungen der Tiere müssen in der Höhe gemessen werden. Die Abmessungen müssen in der Höhe gemessen werden. Die Abmessungen müssen in der Höhe gemessen werden.
- Die Abmessungen der Tiere müssen in der Höhe gemessen werden. Die Abmessungen müssen in der Höhe gemessen werden. Die Abmessungen müssen in der Höhe gemessen werden.

B Liegefläche bei Mastbüchsen mit verschiebbaren Wänden

Abmessung	kg	Schweine	1-10
1) Die Abmessungen der Schweine	250	40	0,40
2) Die Abmessungen der Schweine	250	40	0,40
3) Die Abmessungen der Schweine	250	40	0,40

C Fressplätze in der Gruppenhaltung

Fressplätze pro Tier	Anzahl Tiere	Schweine				Sauen	Züchler
		10	20	30	40		
100 %	10	1,0	1,0	1,0	1,0	1,0	
100 %	10	1,0	1,0	1,0	1,0	1,0	
100 %	10	1,0	1,0	1,0	1,0	1,0	
100 %	10	1,0	1,0	1,0	1,0	1,0	

ANMERKUNGEN

- Die Abmessungen der Tiere müssen in der Höhe gemessen werden. Die Abmessungen müssen in der Höhe gemessen werden. Die Abmessungen müssen in der Höhe gemessen werden.
- Die Abmessungen der Tiere müssen in der Höhe gemessen werden. Die Abmessungen müssen in der Höhe gemessen werden. Die Abmessungen müssen in der Höhe gemessen werden.
- Die Abmessungen der Tiere müssen in der Höhe gemessen werden. Die Abmessungen müssen in der Höhe gemessen werden. Die Abmessungen müssen in der Höhe gemessen werden.
- Die Abmessungen der Tiere müssen in der Höhe gemessen werden. Die Abmessungen müssen in der Höhe gemessen werden. Die Abmessungen müssen in der Höhe gemessen werden.
- Die Abmessungen der Tiere müssen in der Höhe gemessen werden. Die Abmessungen müssen in der Höhe gemessen werden. Die Abmessungen müssen in der Höhe gemessen werden.
- Die Abmessungen der Tiere müssen in der Höhe gemessen werden. Die Abmessungen müssen in der Höhe gemessen werden. Die Abmessungen müssen in der Höhe gemessen werden.
- Die Abmessungen der Tiere müssen in der Höhe gemessen werden. Die Abmessungen müssen in der Höhe gemessen werden. Die Abmessungen müssen in der Höhe gemessen werden.
- Die Abmessungen der Tiere müssen in der Höhe gemessen werden. Die Abmessungen müssen in der Höhe gemessen werden. Die Abmessungen müssen in der Höhe gemessen werden.
- Die Abmessungen der Tiere müssen in der Höhe gemessen werden. Die Abmessungen müssen in der Höhe gemessen werden. Die Abmessungen müssen in der Höhe gemessen werden.
- Die Abmessungen der Tiere müssen in der Höhe gemessen werden. Die Abmessungen müssen in der Höhe gemessen werden. Die Abmessungen müssen in der Höhe gemessen werden.

Wir weisen Sie darauf hin, dass anlässlich einer Tierkontrolle die Beladung der Büchsen gemessen wird und bei Überbelegung eine Verhaftung der verantwortlichen Massnahmen eingeleitet wird. Die Kosten der Verhaftung werden dem Tierhalter und gegen den Tierbetreiber falls nicht dieselbe Person gerechnet werden.

Seite 2 von 2

Belegung Schweine

Seit längerer Zeit werden die Schweine mit mehr als 86.9 kg Schlachtgewicht geschlachtet, daraus ergibt sich, dass die Schweine mit mehr als 110 kg Lebendgewicht oder z.T. sogar mit mehr als 130 kg Lebendgewicht (102 kg Schlachtgewicht und mehr) in den Stallungen gehalten werden. In diesem Zusammenhang sind folgende Punkte zu beachten:

Tierkategorie	kg	abgesetzte Ferkel ¹⁾		Schweine ²⁾					Sauen	Zuchteber
		bis 15	15-25	25-60	60-85	85-110	110-130	130-160		
Gesamtfläche pro Tier ³⁾	m ²	0.20	0.35	0.60	0.75	0.90	1.30	1.65	2.5 ⁴⁾	6.0 ⁵⁾
davon Liegefläche pro Tier ^{6) 7) 8)}	m ²	0.15	0.25	0.40	0.50	0.60	0.75	0.95	–	3.0
- bis 6 Tiere	m ²	–	–	–	–	–	–	–	1.2 ⁹⁾	–
- 7-20 Tiere	m ²	–	–	–	–	–	–	–	1.1 ⁹⁾	–
- über 20 Tiere	m ²	–	–	–	–	–	–	–	1.0 ⁹⁾	–

Belegung Schweine

- Auch für die Ferkel über 25 kg muss der ausreichend Platz zur Verfügung gestellt werden.

Tierkategorie	kg	abgesetzte Ferkel ¹⁾		Schweine ²⁾					Sauen	Zuchteber
		bis 15	15-25	25-60	60-85	85-110	110-130	130-160		
Gesamtfläche pro Tier ³⁾	m ²	0.20	0.35	0.60	0.75	0.90	1.30	1.65	2.5 ⁴⁾	6.0 ⁵⁾
davon Liegefläche pro Tier ^{6) 7) 8)}	m ²	0.15	0.25	0.40	0.50	0.60	0.75	0.95	–	3.0
- bis 6 Tiere	m ²	–	–	–	–	–	–	–	1.2 ⁹⁾	–
- 7-20 Tiere	m ²	–	–	–	–	–	–	–	1.1 ⁹⁾	–
- über 20 Tiere	m ²	–	–	–	–	–	–	–	1.0 ⁹⁾	–

Belegung Schweine

> Siehe Tierschutzkontrollhandbuch

B Liegefläche bei Mastbuchten mit verschiebbaren Wänden

Tierkategorie		Schweine ^{1) 2) 3)}	
		kg	
	kg	25-40	40-60
Liegefläche pro Tier	m ²	0.30	0.40

Anmerkung

- 1) Diese Masse gelten für Schweine, die in Gruppen von ausschliesslich gleichaltrigen Tieren gehalten sind.
- 2) Der Liegebereich muss so gross sein, dass alle Tiere einer Bucht gleichzeitig nebeneinander darauf liegen können.
- 3) Ab einem Gewicht von 60 kg gelten die Abmessungen von A.


Fressplatzbreite beachten!



LUZERN



**KANTON
LUZERN**



Gesundheits- und Sozialdepartement
Veterinärdienst (VETD)
Meyerstrasse 20
6002 Luzern

Telefon 041 228 6135
veterinaerdienst@lu.ch

Vielen Dank für Ihre Aufmerksamkeit!

Veterinärdienst | [veterinaerdienst.lu.ch](https://www.veterinaerdienst.lu.ch)