

Dokumentation zu *SEPHIR*

Lernende

Inhaltsverzeichnis

1	Informationen zu SEPHIR	2
1.1	Was ist SEPHIR?	2
1.2	Wozu SEPHIR?	2
1.3	SEPHIR in der betrieblichen Bildung	2
2	Login für die Lernenden	3
2.1	Login	3
2.2	1. Anmeldung	4
2.3	Passwort ändern	5
2.3.1	Fehlermeldungen beim Einloggen	5
3	Start	6
3.1	Startseite	6
4	Ausbildung	6
5	Noten/Absenzen	6
5.1	Noten	6
5.2	Angekündigte Prüfungen	7
5.3	Absenzen	7
6	Schul-/Zwischenbericht	8
7	Info	8
8	Online-Hilfe	8
9	Log out	8
10	Fragen	9

1 Informationen zu SEPHIR

1.1 Was ist SEPHIR?

SEPHIR ist eine webbasierten Arbeits- und Kommunikationsplattform.

Sie ermöglicht den Datenaustausch in der beruflichen Grundbildung zwischen Berufsbildnern, Lernenden, ÜK-Anbieter und Berufsfachschule.

Die Lehrpersonen arbeiten mit dem SEPHIR Noten/-Absenzenmodul. Dieses Modul ermöglicht aber auch den Lehrbetrieben und Lernenden den täglichen Einblick in die aktuellen Noten, Absenzen und angekündigten Prüfungen.

Durch die webbasierte Lösung kann zeit- und ortsunabhängig auf die tagesaktuellen Daten zugegriffen werden. Jeder Lernende hat nur Einblick in seine eigenen Daten. Die Berufsbildner nur auf die der ihnen zugeteilten Lernenden. Die Berufsbildner haben zudem die Möglichkeit, sogenannte Fachkräfte zu definieren und ausgewählte Daten der Lernenden zugänglich zu machen.

Selbstverständlich wird durch SEPHIR das persönliche Gespräch nicht ersetzt. Es unterstützt aber die beteiligten Parteien, mögliche Probleme frühzeitig zu erkennen und entsprechend darauf reagieren zu können.

1.2 Wozu SEPHIR?

Der Art. 16.5 des Bundesgesetzes über die Berufsbildung sieht folgendes vor:

Zur Erreichung der Ziele der beruflichen Grundbildung arbeiten Anbieter der Bildung in beruflicher Praxis und der schulischen Bildung sowie der überbetrieblichen Kurse zusammen. Mit der Einführung von SEPHIR wird diesem Gesetzesauftrag Rechnung getragen.

1.3 SEPHIR in der betrieblichen Bildung

Es gibt mehrere Berufsverbände, die mit SEPHIR arbeiten. Im Modul "Ausbildung" dokumentieren die Verbandsmitglieder die betriebliche Ausbildung. Einige Verbände setzen zudem das Modul "ÜK" ein, mit dem die überbetrieblichen Kurse organisiert und administriert werden. Eine Übersicht der Bildungspartner die mit SEPHIR arbeiten, sowie weitere Informationen zum Portal können unter www.sephir.ch abgerufen werden.

2 Login für die Lernenden

Die Lernenden loggen sich auf dem produktiven Lernendenportal mit ihren eigenen Zugangsdaten ein. Die Lernenden erhalten die Logindaten vom Sekretariat der Berufsschule.

2.1 Login

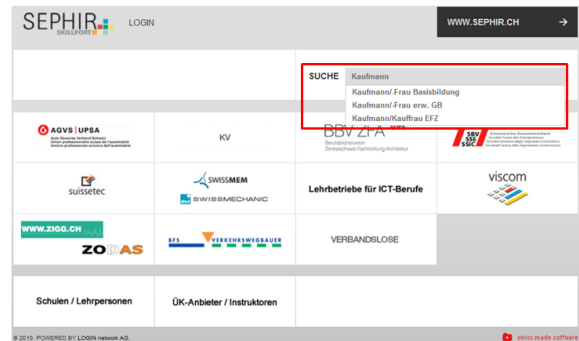
Um sich am SEPHIR-Berufsbildner-Portal einzuloggen, geben Sie folgenden Link in Ihrem Browser an:

<http://www.SEPHIR.ch/>

Wechseln Sie danach oben rechts via "ZUM LOGIN" auf die Loginseite von SEPHIR.

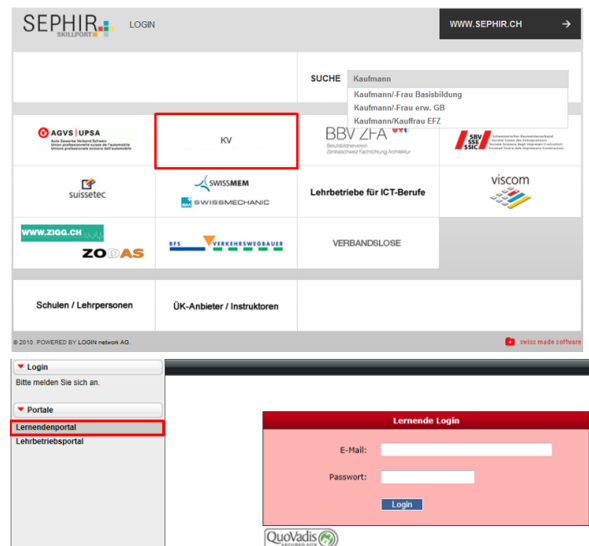
Um ins Login-Fenster zu gelangen gibt es zwei Möglichkeiten:

1. Über die Suche, den Beruf eingeben und anwählen



oder

2. der betroffene Verband anwählen und in dieser Auswahl den Beruf selektieren



Danach links aussen unter Portale "Lernendenportal" anwählen.

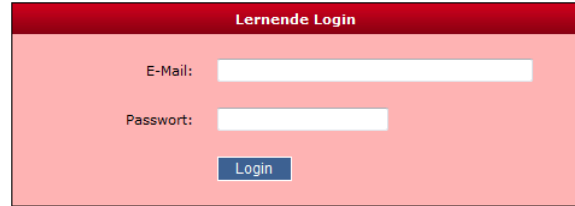
2.2 1. Anmeldung

E-Mail

Ihre persönliche E-Mail-Adresse an die Ihr Initialpasswort für SEPHIR gesendet wurde.

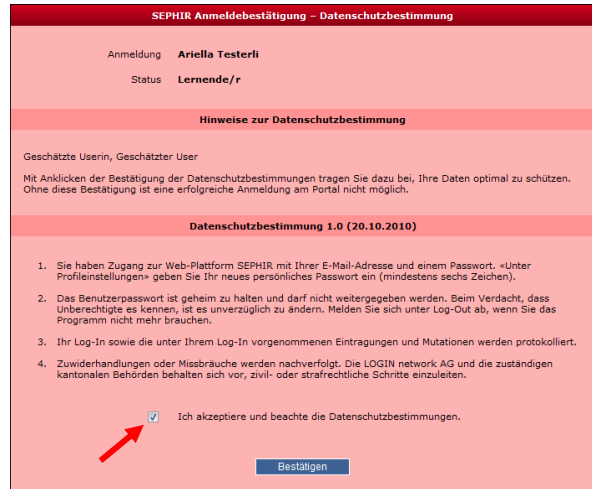
Passwort

Initialpasswort



Datenschutzbestimmungen

1. Bitte lesen Sie die Datenschutzbestimmungen durch.
2. Setzen Sie ein ✓ in das leere Kästchen am Ende der Bestimmungen.
3. Schliessen Sie den Vorgang mit **Bestätigen** ab.



1. Initialpasswort
2. "Neues Passwort" mit mind. 6 Zeichen definieren (Buchstaben, Zahlen, Sonderzeichen).
3. Unter „Wiederholung“ nochmals eingeben und mit **Bestätigen** speichern



2.3 Passwort ändern

"Startmenü" unter „Profileinstellungen“



1. Altes Passwort eingeben
2. "Neues Passwort" mit mind. 6 Zeichen definieren (Buchstaben, Zahlen, Sonderzeichen).
3. Unter „Wiederholung“ nochmals eingeben und mit **Bestätigen** speichern

2.3.1 Fehlermeldungen beim Einloggen

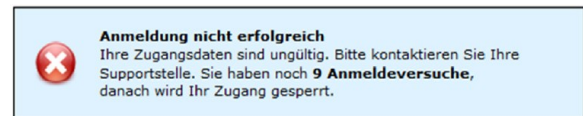
Folgende Fehlermeldungen können bei Einloggen über alle Portale erscheinen:

Anmeldung nicht erfolgreich:

-> falsche E-Mail-Adresse wurde verwendet.



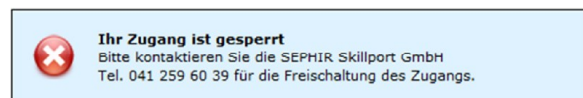
-> falsches Passwort wurde eingegeben.



Ihr Zugang ist gesperrt

Nach 10 Versuchen wird der Zugang gesperrt. In solchen Fällen hat sich die betroffene Person direkt bei der Saphir Skillport GmbH unter der Tel: 041 259 60 39 zu melden.

Daher wird empfohlen sich vor diesem 10. Versuch beim Sekretariat zu melden, um ein neues Passwort zu erhalten.



3 Start

3.1 Startseite

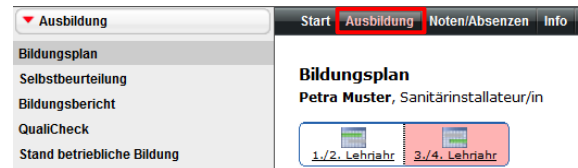
Diese Ansicht zeigt die persönlichen Daten des Lernenden.

Die Adressdaten können nicht verändert werden. Bei Fragen zu den Adressdaten wenden sich die Lernenden an die Kontaktperson, die in der Online-Hilfe aufgeführt ist.



4 Ausbildung

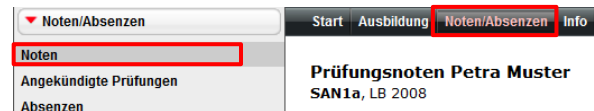
Dieser Teil von SEPHIR wird vom Verband geschult. Das Modul steht nur jenen Berufen zur Verfügung, bei denen der Verband ebenfalls mit SEPHIR arbeitet.



5 Noten/Absenzen

5.1 Noten

1. Semesterwechsler
2. Fächerauswahl
3. Anzeigemöglichkeiten
4. Liste - Aufbau Prüfungsnoten
5. Übersicht - Aufbau Klassenauswertung



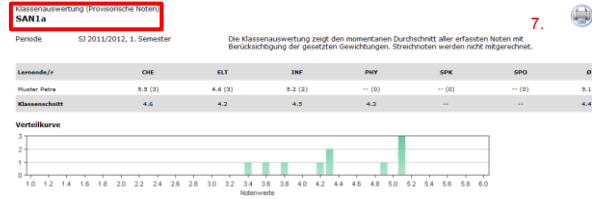
Datum	Fach	Prüfung	Status	Notentyp	Gew.	Note
CHE - Chemie Abschluss						
26.09.2011	CHE	Aufbau der Materie	Durchg.	Streichnote	1.0	3.60
19.09.2011	CHE	Chemische Elemente	Durchg.	Definitiv	1.0	5.80
05.09.2011	CHE	Grundlagen der Chemie	Durchg.	Definitiv	1.0	5.20
ELT - Elektrotechnik						
						Ø 4.63

6. Prüfungsnoten zur gewählten Selektion drucken

Datum	Fach	Prüfung	Status	Notentyp	Gew.	Note
CHE - Chemie						
26.09.2011	CHE	Aufbau der Materie	Durchg.	Streichnote	1.0	3.60
19.09.2011	CHE	Chemische Elemente	Durchg.	Definitiv	1.0	5.80
05.09.2011	CHE	Grundlagen der Chemie	Durchg.	Definitiv	1.0	5.20
ELT - Elektrotechnik						
						Ø 4.63

Anleitung Lernende

7. Klassenauswertung zur gewählten Selektion drucken



5.2 Angekündigte Prüfungen

▼ **Noten/Absenzen** | Start | Ausbildung | **Noten/Absenzen** | Info

Noten

Angekündigte Prüfungen

Absenzen

Vorangekündigte Prüfungen
Muster Petra
SAN1a

- a) Anzeigemöglichkeiten
- b) Prüfungsbemerkungen

Vorangekündigte Prüfungen
Muster Petra
SAN1a

Nach Fach | Nach Datum | a) | Anzahl Einträge | 10

Datum	Klasse	Prüfung	
CHE - Chemie			
10.10.2011	SAN1a	Nachholprüfung	b)
07.11.2011	SAN1a	Säuren und Basen	Bemerkungen zur Prüfung: Dossier 8 " Säuren und Basen"
02.01.2012	SAN1a	Grundlagen Anorganische Chemie	
25.05.2012	SAN1a	Kommunikation	
ELT - Elektrotechnik			
21.11.2011	SAN1a	Steuerungen	

5.3 Absenzen

1. Semesterwechsler
2. Fächerauswahl
3. Anzeigemöglichkeiten
4. Liste - Absenzen
5. Übersicht - Einzelauswertung Absenzen

▼ **Noten/Absenzen** | Start | Ausbildung | **Noten/Absenzen** | Info

Noten

Angekündigte Prüfungen

Absenzen

Absenzen Petra Muster
SAN1a, LB 2008

SJ 2011/2012 - 2. Semester | 1.

Fach: - Alle - | 2.

| 4.

| 5.

Datum	Lernende/r	Fach	Status	Betroffene Prüfung	Bem.	Lekt.
CHE - Chemie (offene Absenzen vorhanden) Abschluss						
08.03.2012	Petra Muster	CHE	Offen			1
ELT - Elektrotechnik						
0						

6. Absenzen zur gewählten Selektion drucken

Absenzen
SAN1a, LB 2008

SJ 2011/2012, 2. Semester | 6.

Lernende/r: **Petra Muster**

Datum	Lernende/r	Fach	Status	Betr. Prüfung / Bemerkung	Lekt.
CHE - Chemie (offene Absenzen vorhanden)					
08.03.2012	Petra Muster	CHE	Offen		1
ELT - Elektrotechnik					
0					

Anleitung Lernende

7. Einzelauswertung Absenzen zur gewählten Selektion drucken

Rot hinterlegte Ordner bedeuten offene Absenzen im entsprechenden Fach.

Einzelauswertung Absenzen
Muster Petra

7. 

Firma LOGIN network AG
Klasse SAN1a

SJ 2011/2012, 2. Semester			
CHE - Chemie			
Datum	Prüfung / Bemerkung	Status	Lektionen
08.03.2012		Offen	1.0
Total Absenzen SJ 2011/2012, 2. Semester			1.0

SJ 2011/2012, 1. Semester			
PHY - Physik			
Datum	Prüfung / Bemerkung	Status	Lektionen
20.11.2011		Entschuldigt	2.0
Total Absenzen SJ 2011/2012, 1. Semester			2.0

6 Schul-/Zwischenbericht

Für die Lernenden sind unter diesem Menüpunkt nur dann Berichte ersichtlich, wenn zwischen Berufsfachschule/Lernender/Berufsbildner spezielle Massnahmen/Vereinbarungen getroffen worden sind. Die Berichte halten die Ergebnisse aus den vorangehenden persönlichen Gesprächen fest.


Start	Adressen	WZWEISSTYP	Ende
Zwischen- und Schulberichte			
Datum	Lernende/z	Typ/Aussteller	Status
Es sind keine Schulberichte vorhanden.			

7 Info

Berufsfachschule und Verband (sofern dieser mit SEPHIR arbeitet) stellen unter diesem Menüpunkt hilfreiche Informationen für die Lernenden bereit.

Dokumente und News		Die neuesten Infos	
Die neuesten Infos	18.09.2012	Klassenlehrpersonen 2012/13	14.4 KB
Anleitungen & Schulungsunterlagen SEPHIR	03.09.2012	Stundenplan 2012/13	36.8 KB
Börsen	17.08.2012	Heuerordnung	21.7 KB
Drohpläne, Formulare & Vorlagen	17.08.2012	Weisungen Informatikerberufspolize	33.7 KB
Informationen zum Schulbetrieb	14.08.2012	Lehrplan ABU 4-jährige Lehren	9.5 KB
Kontaktpersonen	14.08.2012	Lehrplan ABU 3-jährige Lehren	9.4 KB
Lehrpläne			
Stundenpläne			

8 Online-Hilfe

Die Online-Hilfe im Lernendenportal kann über das Symbol  oben rechts in der Hauptnavigation (direkt unterhalb des SEPHIR-Logos) aufgerufen werden. Sie gibt Auskunft über das jeweilige Menü, in dem sich der Lernende gerade befindet.

9 Log out

Für sicheres Ausloggen ist das Icon  links unten in der Navigation anzuwählen.

10 Fragen

Bei Fragen zu Noten/Absenzen wendet sich der Lernenden an die jeweilige Fachlehrperson.

Die Kontaktperson zu SEPHIR - Fragen ist unter dem Menüpunkt Start in der Menüleiste zu finden.

