

## Anleitung Download Windows 10 für Lernende

Mithilfe dieser Anleitung können Sie kostenlos das Windows 10 herunterladen und nutzen. Die Lizenz ist nur gültig, solange Sie am BBZW sind. Danach wird es kostenpflichtig.

Link für Download: <https://edulu.onthehub.com>

Startseite | Hilfe | Deutsch  
Anmelden | Registrieren

Produktsuche

Für die von Ihnen angeforderte Seite müssen Sie sich anmelden.

Anmelden

Benutzername\*

Enter username

Kennwort\*

Anmelden

Benutzernamen oder Kennwort vergessen?

Registrieren

Müssen Sie ein Konto anfordern oder die Registrierung abschließen? Klicken Sie unten auf die Schaltfläche Registrieren, um fortzufahren.

Registrieren

Mit vorname\_nachname@sluz.ch registrieren.

Startseite | Hilfe | Deutsch  
Anmelden | Registrieren

Produktsuche

Konto-Überprüfung > E-Mail-Adresse überprüfen

Von der Organisation vergebene E-Mail-Adresse\*

vorname\_nachname@sluz.ch

Eine Bestätigungs-E-Mail wird an die von Ihnen angegebene Adresse gesendet.  
Stellen Sie bitte sicher, dass Ihre E-Mail zum Erhalt von Nachrichten von der Domäne  
"@onthehub.com" konfiguriert ist. Überprüfen Sie Ihren Spam-Ordner, sollten Sie die  
E-Mail nicht innerhalb von ein paar Minuten erhalten.

Weiter

Mit «Weiter» bestätigen.

KANTON LUZERN

Startseite | Hilfe | Deutsch

Anmelden | Registrieren

Produktsuche

### Kontoregistrierung

**Vorname\***  
Max

**Nachname\***  
Muster

**Benutzername\***  
vorname\_nachname@sluz.ch

**E-Mail-Adresse\***  
vorname\_nachname@sluz.ch  
Ihre E-Mail-Adresse ist gleichzeitig Ihr User-Name. Sie benötigen es, um sich in die Webstore einzuloggen.

**Kennwort wählen\***  
.....  
Das Passwort muss mindestens sechs Zeichen lang sein.

**Kennwort bestätigen\***  
.....

### Berechtigungs-nachweis

**Ihre Organisation\***  
Bildungsdepartement Luzern

**Von der Organisation vergebene E-Mail-Adresse\***  
vorname\_nachname@sluz.ch

**Gruppe, bei der Sie Mitglied sind\***  
Studierende  
Sie haften für den vollen Preis aller Produkte die Sie bestellt haben, sollten Sie nicht in der Lage sein, auf Anfrage einen Nachweis bzgl. Ihrer Berechtigung zu erbringen.

← **Auswahl «Studierende» wählen**

525


Zurück **Registrieren**

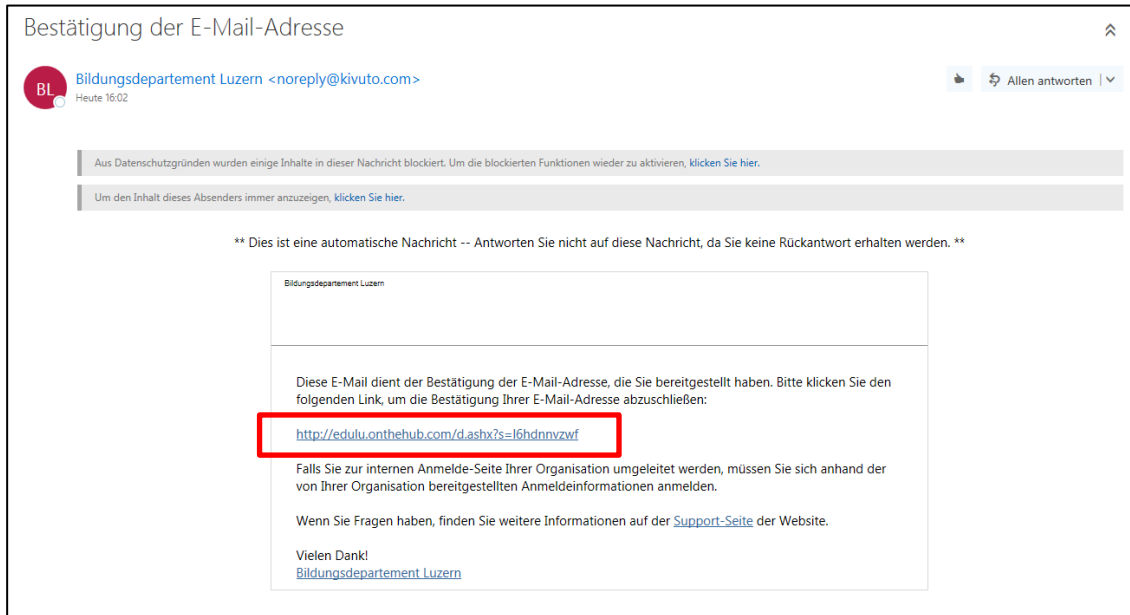
Formular ausfüllen und mit «Registrieren» bestätigen. Die Bestätigung erfolgt per SLUZ-Adresse.

Anmelden auf [O365](#) mit SLUZ-Adresse und SLUZ-Kennwort.

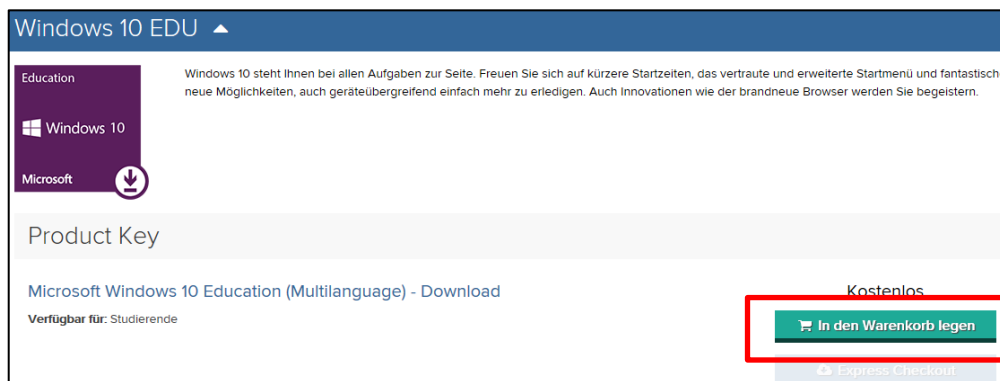
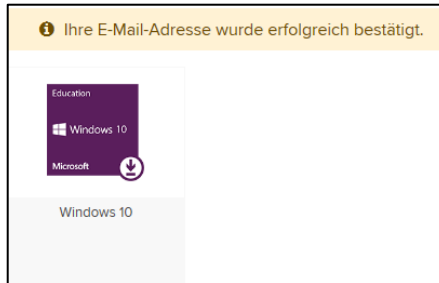


Auf «E-Mail» Icon klicken und Bestätigungs-E-Mail aufrufen.

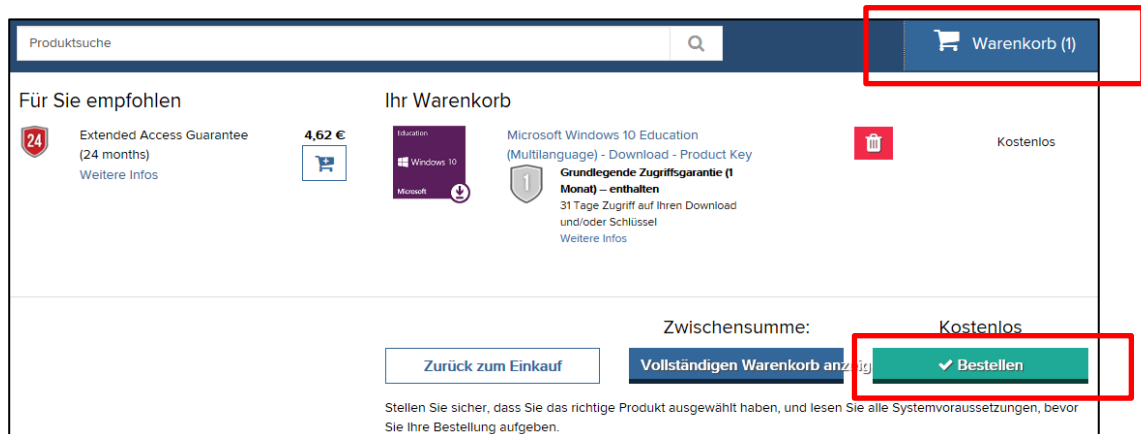




E-Mail innerhalb einer Stunde mit dem Link bestätigen. Es öffnet sich folgendes Fenster. Auf „Windows 10“ klicken.



Klicken Sie auf «In den Warenkorb legen».



«Warenkorb» aufrufen und mit «Bestellen» bestätigen. Folgende Formulare ausfüllen und Vorgang abschliessen.