


Multifunktionsgerät mit FollowMe Funktion

FollowMe ist die Funktion bei der man ein Dokument drucken kann, ohne einen bestimmten Drucker auszuwählen. Der Druckauftrag kann anschliessend bei allen FollowMe Geräten (Multifunktionsdrucker MFG) mit der LegicCard oder dem Badge abgeholt werden.

Registrierung LegicCard/Badge (einmalig)

1. Badge an Leser halten



2. «Bestätigen» drücken
3. Mit SLUZ-Konto anmelden

Nach einmaliger Registrierung jeweils LegicCard oder Badge an den Kartenleser halten, um sich anzumelden.

Drucken

1. Anmelden mit Badge, LegicCard oder manuellem Login
2. Druck-Funktion wählen



Pull-Printing(0) Alle drucken

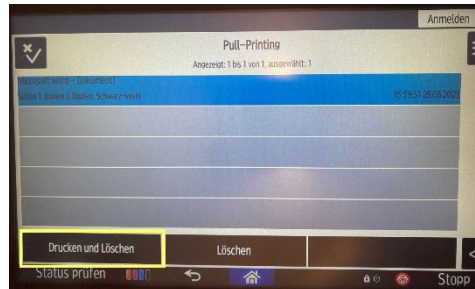
Pull-Printing:

Nur selektierter Auftrag wird gedruckt

Alle drucken:

Drucken aller Druckaufträge

3. Auswahl treffen und drucken



4. Ausdruck entnehmen



Scannen

1. Anmelden mit Badge, LegicCard oder manuellem Login
2. Scanfunktion wählen



ScanToMail:

Scan an gewählten Empfänger (Adressbuch)

ScanToMyMail:

Scan an eigene E-Mail Adresse

ScanToMyFolder:

Scan ins Laufwerk

ScanToMyFolder OCR:

Scan ins Laufwerk mit Texterkennung und leeren Seiten entfernen

3. Einstellungen individuell anpassen



4. Originale einlesen
5. «Scannen» drücken

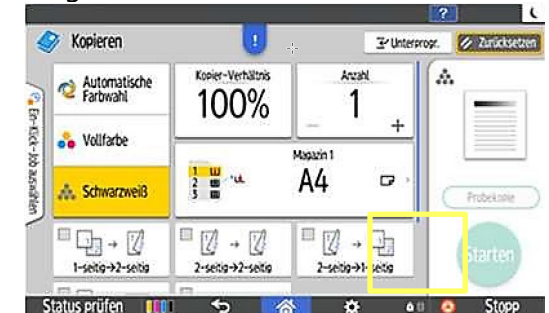
Kopieren

1. Anmelden mit Badge, LegicCard oder manuellem Login
2. «Smart-Kopie» wählen



Smart Kopie

3. Originale einlegen
4. Einstellungen anpassen (mit dem Finger nach oben wischen für weitere Einstellungen)



5. «Starten» drücken