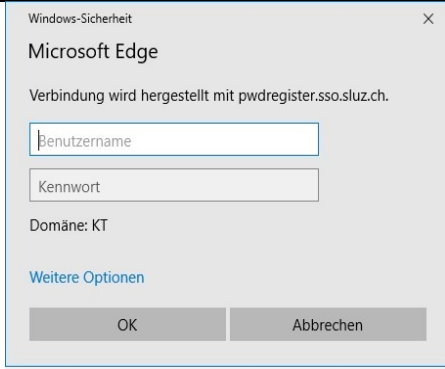
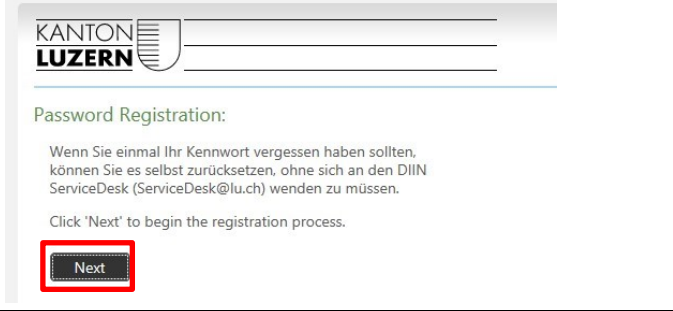
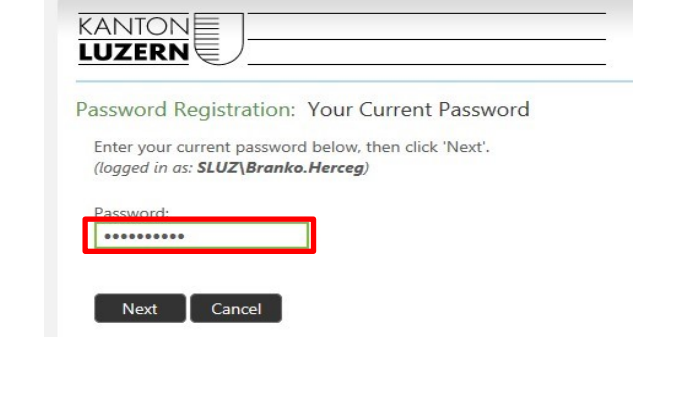


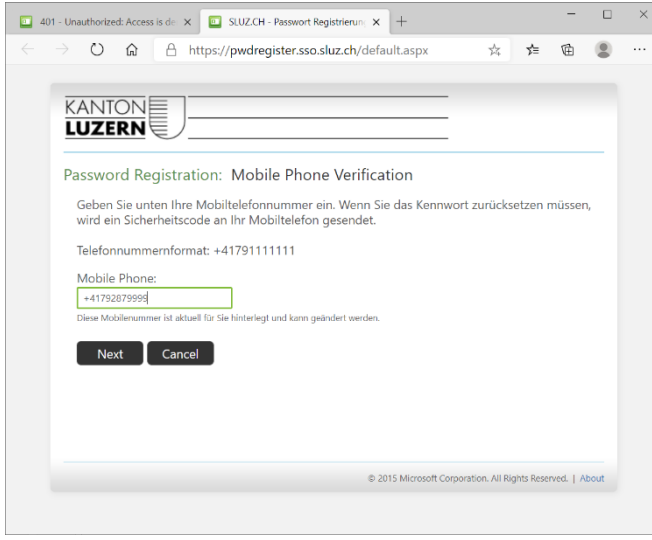
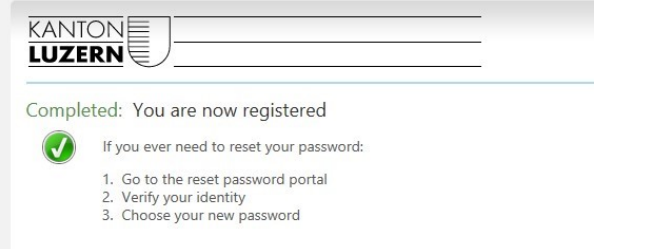
Passwortregistrierung und Passwortrücksetzung für Lernende

Inhalt

1	Passwortregistrierung	1
2	Passwortrücksetzung.....	2
3	Passwort ändern.....	3

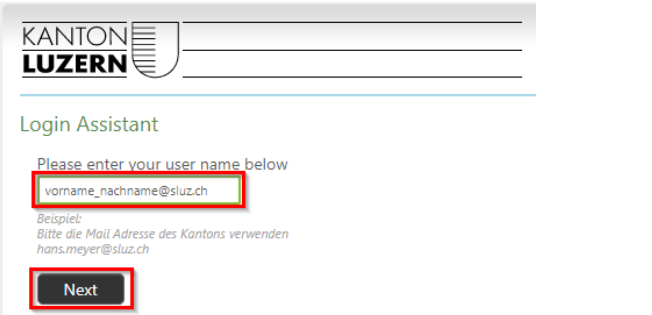

1 Passwortregistrierung



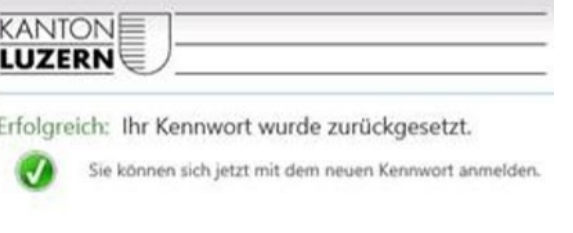
	<ol style="list-style-type: none"> 1. Die Handy-Nummer über den folgenden Link registrieren. https://pwdregister.sso.sluz.ch 2. Eine Anmeldemaske erscheint. Melden Sie sich bitte mit Ihrem SLUZ-Konto an vorname_nachname@sluz.ch
	<ol style="list-style-type: none"> 3. Auf «Next» klicken.
	<ol style="list-style-type: none"> 4. Persönliches SLUZ-Passwort eingeben und auf «Next» klicken.

	<p>5. Telefonnummer gemäss Vorgaben eingeben und auf «Next» klicken. z.B.: +41791234567</p>
	<p>6. Die Registrierung ist erfolgreich abgeschlossen.</p>

2 Passwortrücksetzung

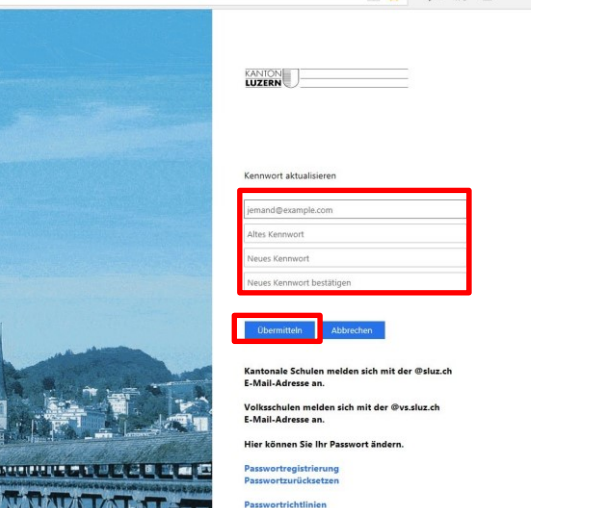
Das Passwort kann selbständig zurückgesetzt werden, vorausgesetzt die Passwortregistrierung gemäss Punkt 1 wurde vorgenommen.

	<ol style="list-style-type: none"> Über folgendem Link kann das Passwort zurückgesetzt werden: https://pwdreset.sso.sluz.ch/ Eingabe SLUZ-E-Mail-Adresse vorname_nachname@sluz.ch «Next» anwählen
	<ol style="list-style-type: none"> Es wird via Webservice eine SMS mit dem folgenden Inhalt an die registrierte Handynummer versendet.

	<p>5. Der Sicherheitscode, der via SMS zugestellt wurde, muss eingetragen werden.</p>
	<p>6. Der Benutzer kann sein Kennwort zurücksetzen oder nur das Konto entsperren, falls es gesperrt ist.</p>
	<p>7. Die Rücksetzung wird bestätigt.</p>

3 Passwort ändern

Das Passwort kann selbständig geändert werden. Das alte Passwort muss aber bekannt sein.

	<ol style="list-style-type: none"> Über folgendem Link kann das Passwort geändert werden: https://sso.sluz.ch/adfs/portal/updatespassword Eingabe von SLUZ-Zugangsdaten <ul style="list-style-type: none"> ➔ E-Mail: vorname_nachname@sluz.ch ➔ Aktuelles Passwort ➔ Neues Passwort ➔ Bestätigung des neuen Passworts <p>Anschliessen auf «Übermitteln» klicken.</p>
---	--