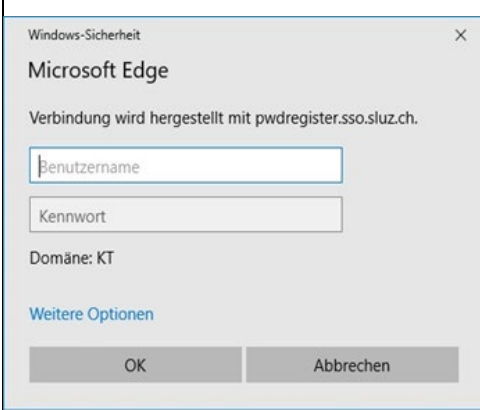
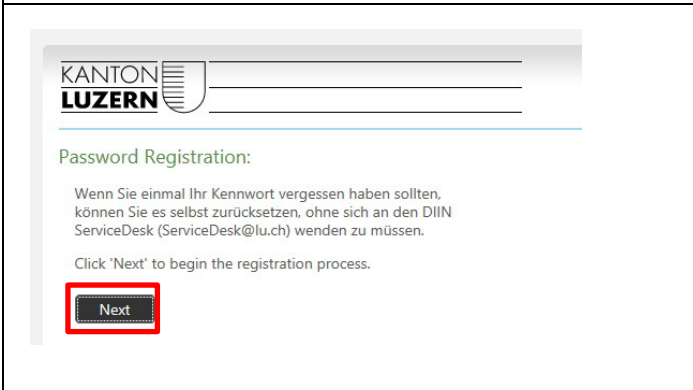
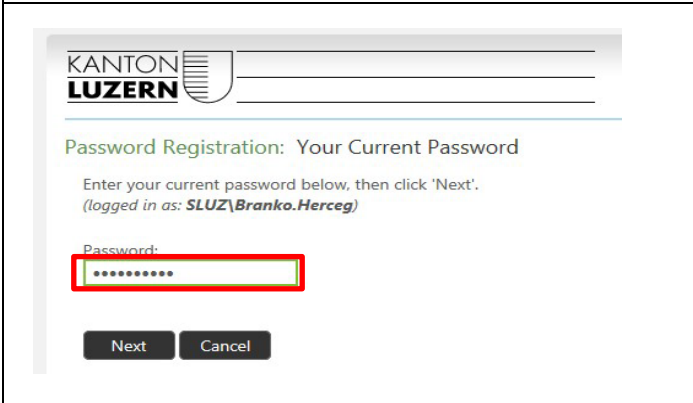


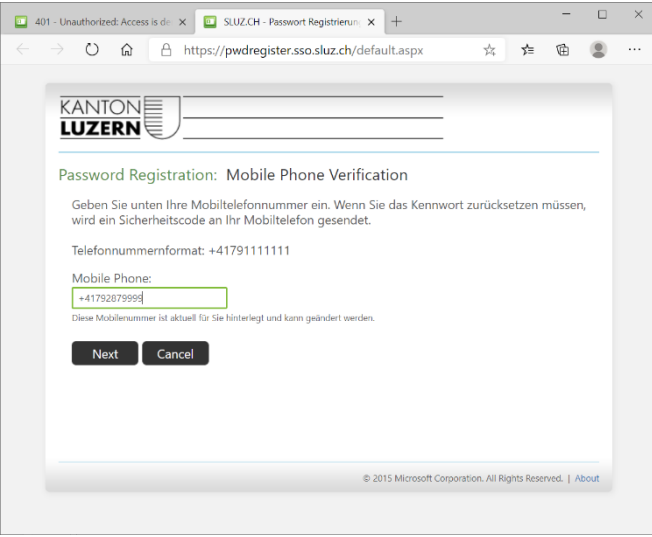
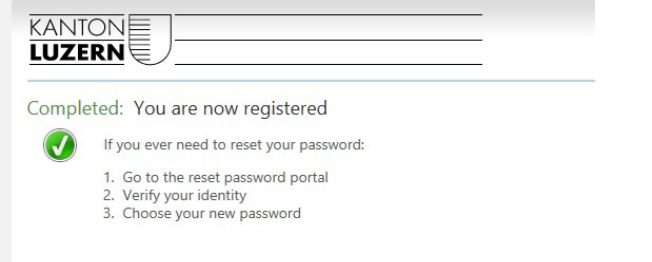
## Passwortregistrierung und Passwortrücksetzung für Lernende

### Inhalt

1	Passwortregistrierung .....	1
2	Passwortrücksetzung.....	2
3	Passwort ändern.....	3

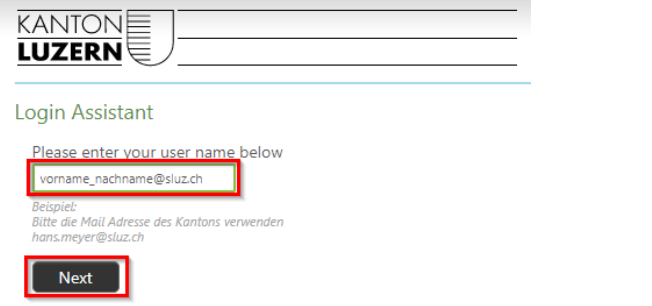

### 1 Passwortregistrierung

	<ol style="list-style-type: none"> <li>1. Die Mobilnummer über den folgenden Link registrieren. <a href="https://pwdregister.sso.sluz.ch">https://pwdregister.sso.sluz.ch</a></li> <li>2. Eine Anmeldemaske erscheint. Melden Sie sich bitte mit Ihrem SLUZ-Konto an <i>vorname_nachname@sluz.ch</i></li> </ol>
	<ol style="list-style-type: none"> <li>3. Auf «Next» klicken.</li> </ol>
	<ol style="list-style-type: none"> <li>4. Persönliches SLUZ-Passwort eingeben und auf «Next» klicken.</li> </ol>

	<p>5. Telefonnummer gemäss Vorgaben eingeben und auf «Next» klicken. z.B.: +41791234567</p>
	<p>6. Die Registrierung ist erfolgreich abgeschlossen.</p>

## 2 Passwortrücksetzung

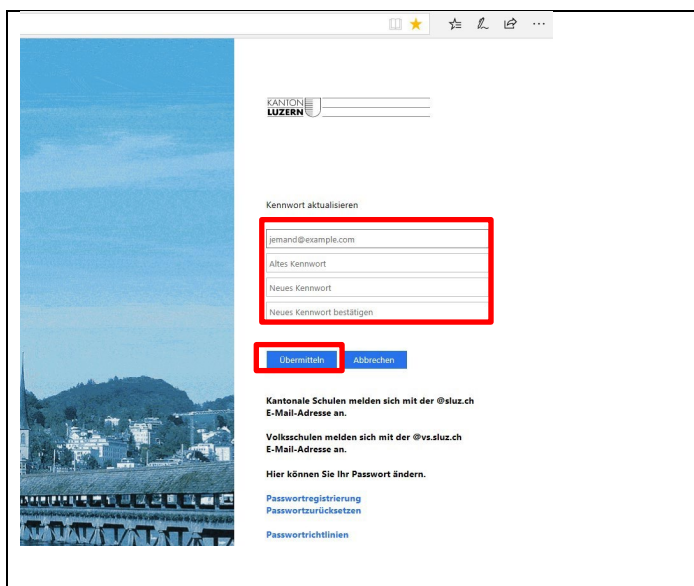
Das Passwort kann selbständig zurückgesetzt werden, vorausgesetzt die Passwortregistrierung gemäss Punkt 1 wurde vorgenommen.

	<ol style="list-style-type: none"><li>1. Über folgendem Link kann das Passwort zurückgesetzt werden: <a href="https://pwdreset.sso.sluz.ch/">https://pwdreset.sso.sluz.ch/</a></li><li>2. Eingabe SLUZ-E-Mail-Adresse <b>vorname_nachname@sluz.ch</b></li><li>3. «Next» anwählen</li></ol>
	<ol style="list-style-type: none"><li>4. Es wird eine SMS mit dem folgenden Inhalt an die registrierte Handynummer versendet.</li></ol>

	<p>5. Der Sicherheitscode, der via SMS zugestellt wurde, muss eingetragen werden.</p>
	<p>6. Der Benutzer kann sein Kennwort zurücksetzen oder nur das Konto entsperren, falls es gesperrt ist.</p>
	<p>7. Die Rücksetzung wird bestätigt.</p>

### 3 Passwort ändern

Das Passwort kann selbständig geändert werden. Das alte Passwort muss aber bekannt sein.

	<p>1. Über folgendem Link kann das Passwort geändert werden: <a href="https://sso.sluz.ch/adfs/portal/updatepassword">https://sso.sluz.ch/adfs/portal/updatepassword</a></p> <p>2. Eingabe von SLUZ-Zugangsdaten</p> <ul style="list-style-type: none"><li>➔ E-Mail: <i>vorname_nachname@sluz.ch</i></li><li>➔ Aktuelles Passwort</li><li>➔ Neues Passwort</li><li>➔ Bestätigung des neuen Passworts</li></ul> <p>Anschliessen auf «Übermitteln» klicken.</p>
---	---