

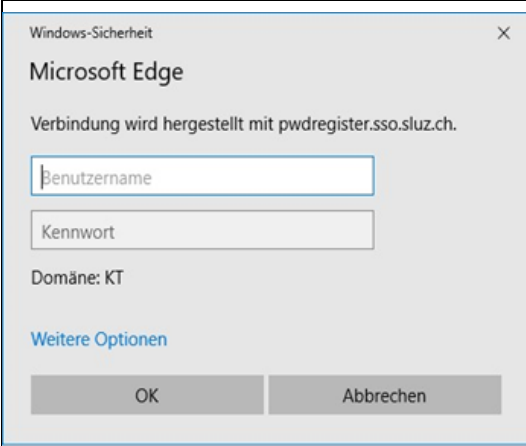
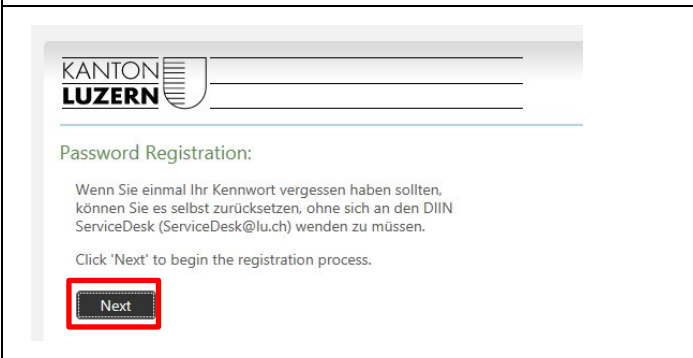
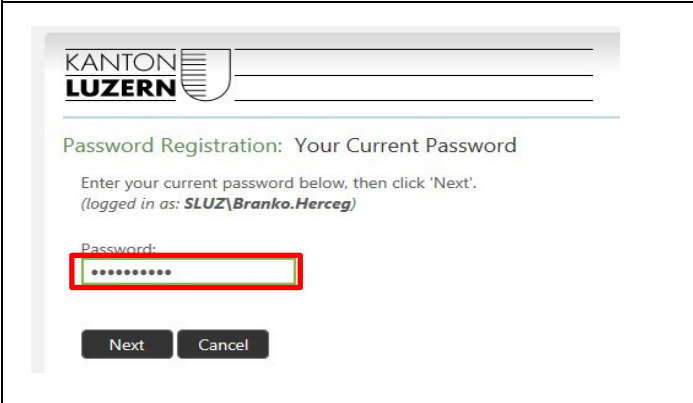
12. Juli 2023 MUB

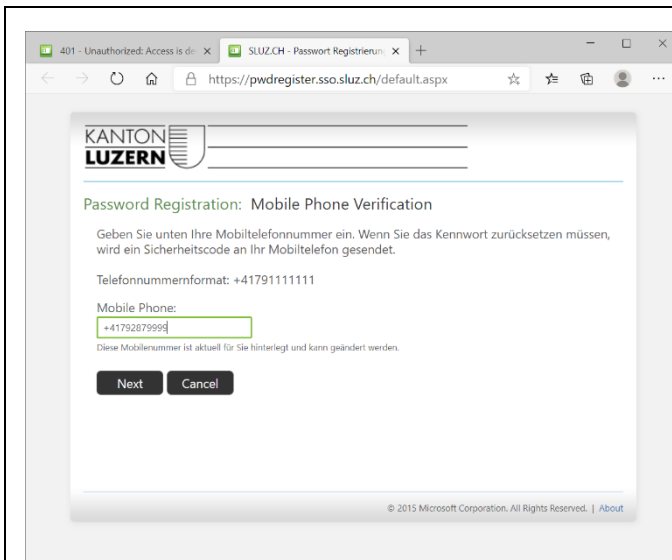
Passwortregistrierung und Passwortrücksetzung für Lernende

Inhalt

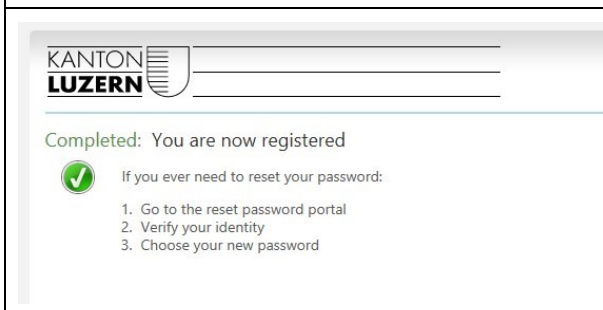
1 Passwortregistrierung	1
2 Passwortrücksetzung	3
3 Passwort ändern	5

1 Passwortregistrierung

	<ol style="list-style-type: none"> 1. Die Mobilenummer über den folgenden Link registrieren. https://pwdregister.sso.sluz.ch 2. Eine Anmeldemaske erscheint. Melden Sie sich bitte mit Ihrem SLUZ-Konto an vorname_nachname@sluz.ch
	<ol style="list-style-type: none"> 3. Auf «Next» klicken.
	<ol style="list-style-type: none"> 4. Persönliches SLUZ-Passwort eingeben und auf «Next» klicken.



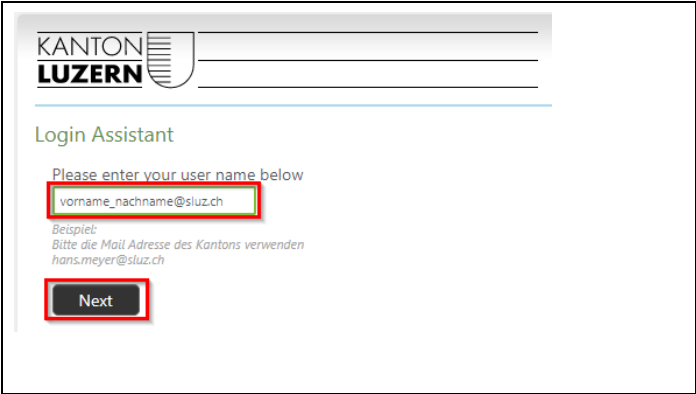


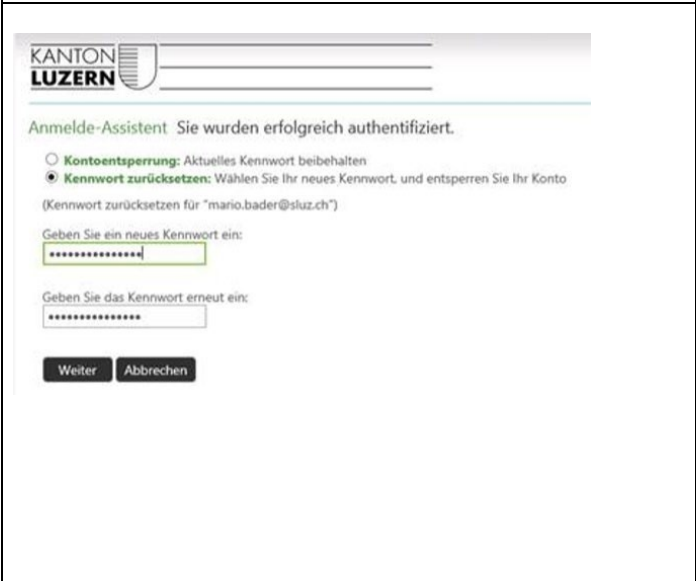
5. Telefonnummer gemäss Vorgaben eingeben und auf «Next» klicken.
z.B.: +41791234567



6. Die Registrierung ist erfolgreich abgeschlossen.

2 Passwortrücksetzung

Das Passwort kann selbständig zurückgesetzt werden, vorausgesetzt die Passwortregistrierung gemäss Punkt 1 wurde vorgenommen.

 <p>KANTON LUZERN</p> <p>Login Assistant</p> <p>Please enter your user name below</p> <p>vorname_nachname@sluz.ch</p> <p>Beispiel: Bitte die Mail Adresse des Kantons verwenden hans.meyer@sluz.ch</p> <p>Next</p>	<ol style="list-style-type: none"> Über folgendem Link kann das Passwort zurückgesetzt werden: https://pwdreset.sso.sluz.ch/ Eingabe SLUZ-E-Mail-Adresse vorname_nachname@sluz.ch «Next» anwählen
 <p>Swisscom 23% 11:06</p> <p>+41 7 [redacted]</p> <p>Freitag, Heute</p> <p>SLUZ.CH Passwortrücksetzung - Ihr Sicherheitscode lautet: 037706</p> <p>Vor 5 Min.</p>	<ol style="list-style-type: none"> Es wird eine SMS mit dem folgenden Inhalt an die registrierte Handynummer versendet.
 <p>KANTON LUZERN</p> <p>Überprüfen Ihrer Identität: Mobiltelefonbestätigung</p> <p>Geben Sie unten Ihren Sicherheitscode ein. Ein Sicherheitscode wurde an das Mobiltelefon gesendet, das für diese Organisation registriert ist.</p> <p>Sicherheitscode: 037706</p> <p>Weiter Abbrechen</p>	<ol style="list-style-type: none"> Der Sicherheitscode, der via SMS zugestellt wurde, muss eingetragen werden.
 <p>KANTON LUZERN</p> <p>Anmelde-Assistent Sie wurden erfolgreich authentifiziert.</p> <p><input type="radio"/> Kontoentsperrung: Aktuelles Kennwort beibehalten</p> <p><input checked="" type="radio"/> Kennwort zurücksetzen: Wählen Sie Ihr neues Kennwort, und entsperren Sie Ihr Konto (Kennwort zurücksetzen für "mario.bader@sluz.ch")</p> <p>Geben Sie ein neues Kennwort ein: *****</p> <p>Geben Sie das Kennwort erneut ein: *****</p> <p>Weiter Abbrechen</p>	<ol style="list-style-type: none"> Der Benutzer kann sein Kennwort zurücksetzen oder nur das Konto entsperren, falls es gesperrt ist. <p>Passwort Richtlinien:</p> <ul style="list-style-type: none"> Das Passwort muss mindestens 8 Zeichen lang sein. Aus den 4 Kategorien Grossbuchstaben, Kleinbuchstaben, Ziffern und Sonderzeichen mindestens 3 verwenden werden. Es darf nicht den Benutzernamen enthalten.



Erfolgreich: Ihr Kennwort wurde zurückgesetzt.

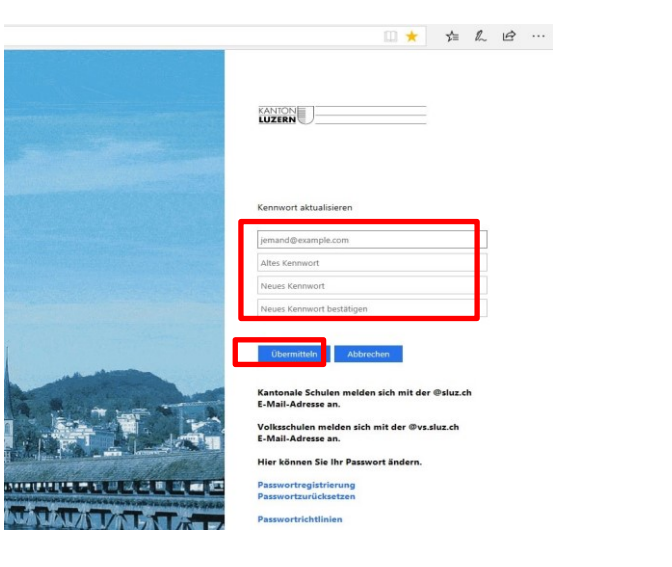


Sie können sich jetzt mit dem neuen Kennwort anmelden.

7. Die Rücksetzung wird bestätigt.

3 Passwort ändern

Das Passwort kann selbständig geändert werden. Das alte Passwort muss aber bekannt sein.

	<ol style="list-style-type: none">1. Über folgendem Link kann das Passwort geändert werden: https://sso.sluz.ch/adfs/portal/update-password2. Eingabe von SLUZ-Zugangsdaten<ul style="list-style-type: none">→ E-Mail: <i>vorname_nachname@sluz.ch</i>→ Aktuelles Passwort→ Neues Passwort→ Bestätigung des neuen Passworts <p>Anschliessen auf «Übermitteln» klicken.</p>
---	--