

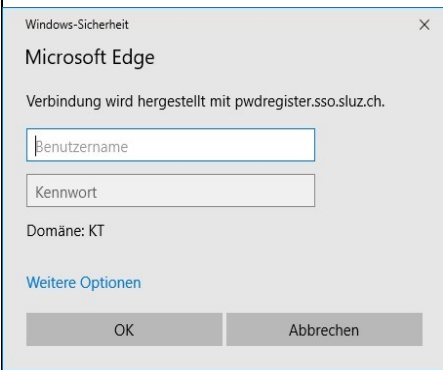
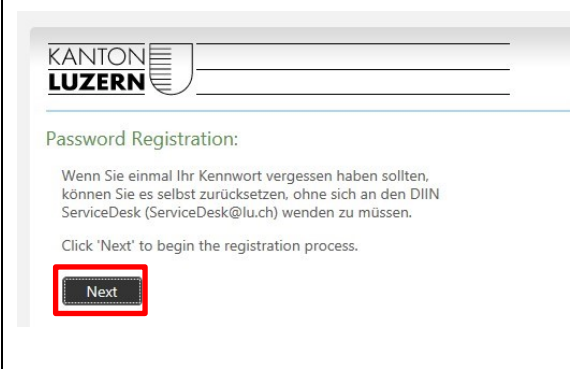
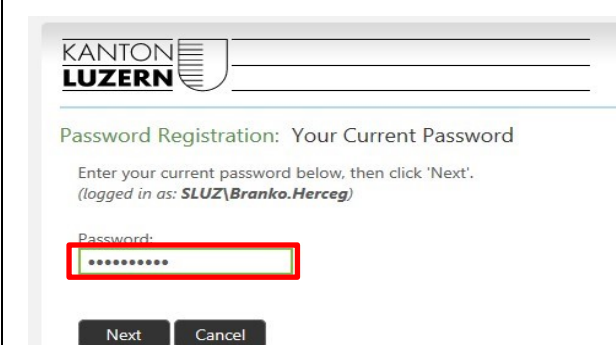
17. Juli 2023 MUB

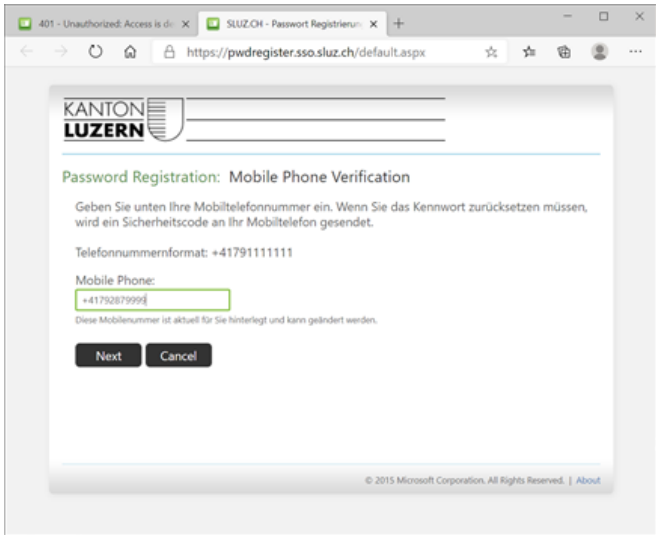
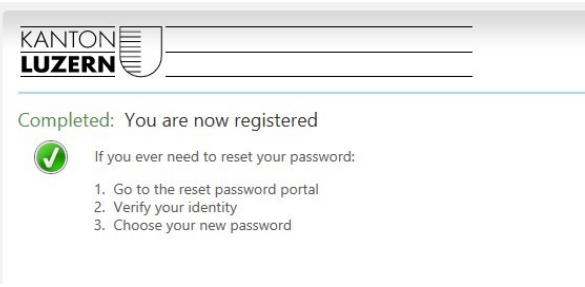
## Passwortregistrierung und Passwortrücksetzung für Mitarbeitende

### Inhalt

<b>1 Passwortregistrierung</b>	<b>1</b>
<b>2 Passwortrücksetzung</b>	<b>2</b>
<b>3 Passwort ändern</b>	<b>4</b>

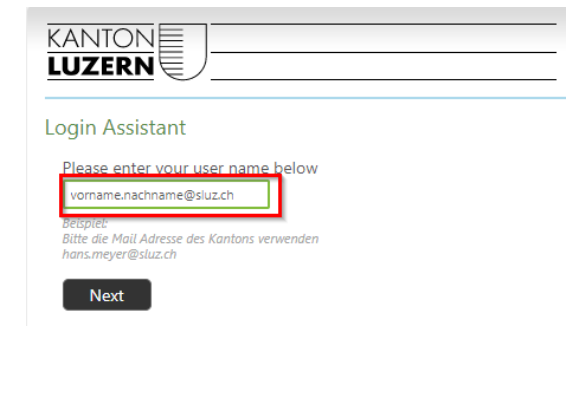
### 1 Passwortregistrierung





	<ol style="list-style-type: none"> <li>Die Handy-Nummer über den folgenden Link registrieren: <a href="https://pwdregister.sso.sluz.ch">https://pwdregister.sso.sluz.ch</a></li> <li>Eine Anmeldemaske erscheint: Melden Sie sich bitte mit Ihrem SLUZ-Konto an vorname.nachname@sluz.ch</li> </ol>
	<ol style="list-style-type: none"> <li>Auf «Next» klicken.</li> </ol>
	<ol style="list-style-type: none"> <li>Persönliches SLUZ-Passwort eingeben und auf «Next» klicken.</li> </ol>

	<p>5. Telefonnummer gemäss Vorgaben eingeben und auf «Next» klicken. z.B.: +41791234567</p>
	<p>6. Die Registrierung erfolgreich abgeschlossen.</p>

## 2 Passwortrücksetzung

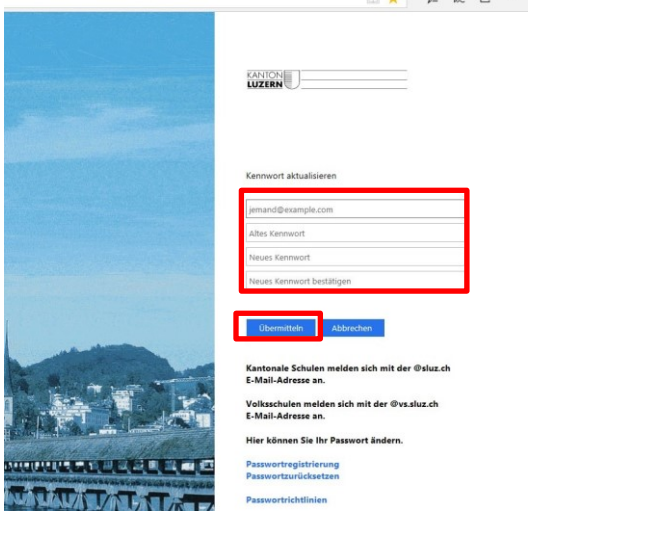
Das Passwort kann selbständig zurückgesetzt werden, vorausgesetzt das Passwort wurde registriert.

	<ol style="list-style-type: none"> <li>Über folgendem Link kann das Passwort zurückgesetzt werden: <a href="https://pwdreset.sso.sluz.ch/">https://pwdreset.sso.sluz.ch/</a></li> <li>Eingabe SLUZ-E-Mail-Adresse <i>vorname.nachname@sluz.ch</i></li> <li>«Next» anwählen</li> </ol>
---	---

	<p>4. Es wird eine SMS mit dem folgenden Inhalt an die registrierte Handynummer versendet.</p>
	<p>5. Der Sicherheitscode, der via SMS zugestellt wurde, muss eingetragen werden.</p>
	<p>6. Der Benutzer kann sein Kennwort zurücksetzen oder nur das Konto entsperren, falls es gesperrt ist.</p> <p><b>Passwort Richtlinien:</b></p> <ul style="list-style-type: none"> <li>• Das Passwort muss mindestens 8 Zeichen lang sein.</li> <li>• Aus den 4 Kategorien Grossbuchstaben, Kleinbuchstaben, Ziffern und Sonderzeichen mindestens 3 verwenden werden.</li> <li>• Es darf nicht den Benutzernamen enthalten.</li> </ul>
	<p>7. Die Rücksetzung wird bestätigt.</p>

### 3 Passwort ändern

Das Passwort kann selbständig geändert werden. Das alte Passwort muss aber bekannt sein.

	<ol style="list-style-type: none"><li>1. Über folgendem Link kann das Passwort geändert werden: <a href="https://sso.sluz.ch/adfs/portal/update-password">https://sso.sluz.ch/adfs/portal/update-password</a></li><li>2. Eingabe von SLUZ-Zugangsdaten<ul style="list-style-type: none"><li>➔ E-Mail: <i>vorname.nachname@sluz.ch</i></li><li>➔ Aktuelles Passwort</li><li>➔ Neues Passwort</li><li>➔ Bestätigung des neuen Passworts</li></ul></li></ol> <p>Anschliessen auf «Übermitteln» klicken.</p>
---	--