

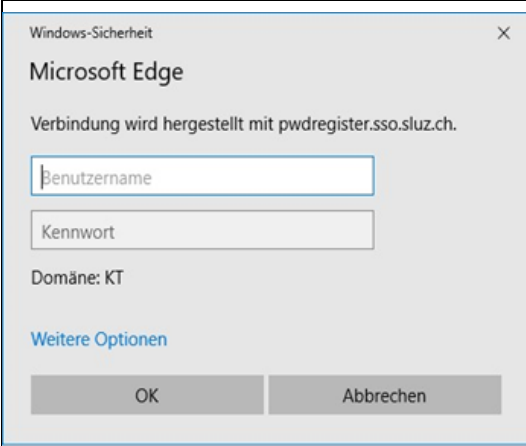
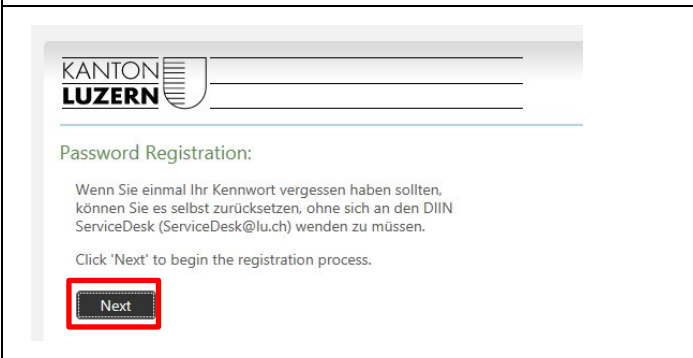
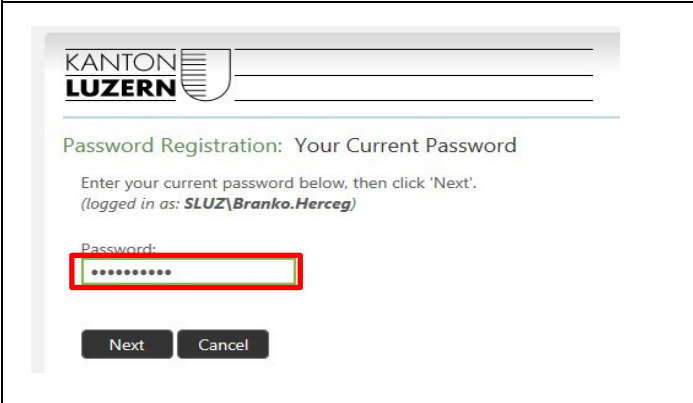
18. Juli 2023 /MUB

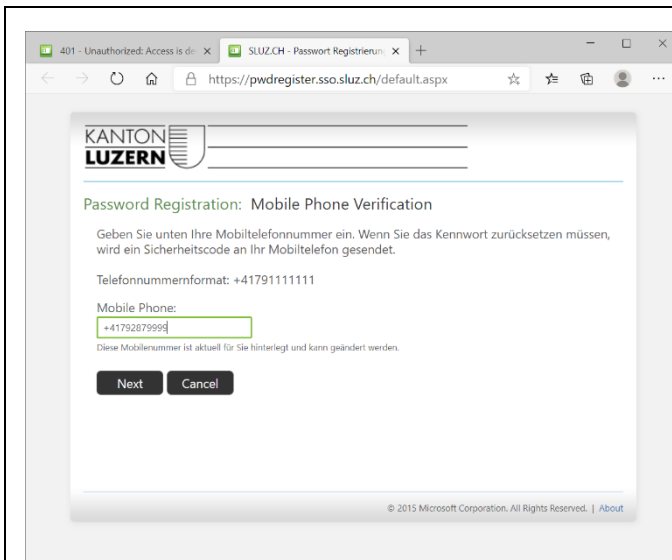
Passwortregistrierung und Passwortrücksetzung für Lernende

Inhalt

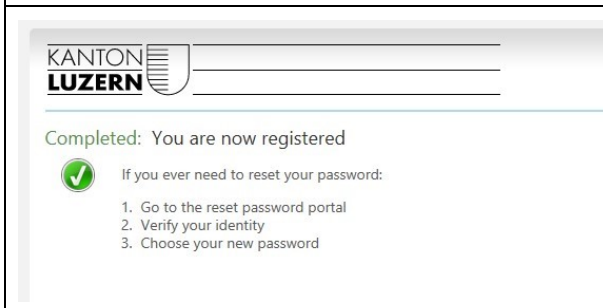
1 Passwortregistrierung	1
2 Passwortrücksetzung	3
3 Passwort ändern	5

1 Passwortregistrierung

	<ol style="list-style-type: none"> 1. Die Mobilenummer über den folgenden Link registrieren. https://pwdregister.sso.sluz.ch 2. Eine Anmeldemaske erscheint. Melden Sie sich bitte mit Ihrem SLUZ-Konto an vorname_nachname@sluz.ch
	<ol style="list-style-type: none"> 3. Auf «Next» klicken.
	<ol style="list-style-type: none"> 4. Persönliches SLUZ-Passwort eingeben und auf «Next» klicken.



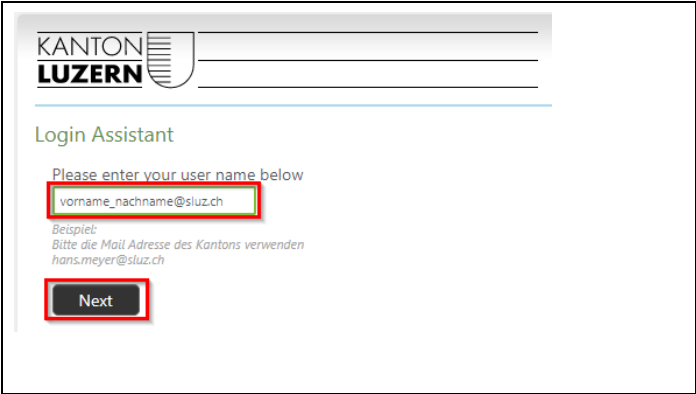


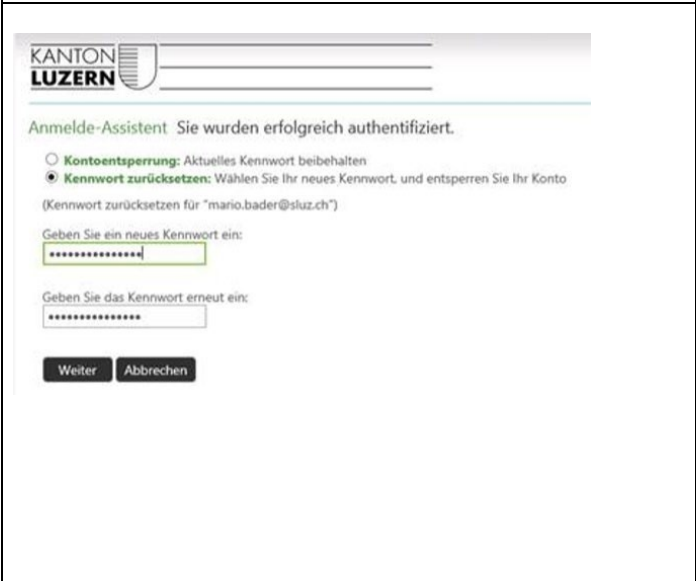
5. Telefonnummer gemäss Vorgaben eingeben und auf «Next» klicken.
z.B.: +41791234567



6. Die Registrierung ist erfolgreich abgeschlossen.

2 Passwortrücksetzung

Das Passwort kann selbständig zurückgesetzt werden, vorausgesetzt die Passwortregistrierung gemäss Punkt 1 wurde vorgenommen.

	<ol style="list-style-type: none">1. Über folgendem Link kann das Passwort zurückgesetzt werden: https://pwdreset.sso.sluz.ch/2. Eingabe SLUZ-E-Mail-Adresse vorname_nachname@sluz.ch3. «Next» anwählen
	<ol style="list-style-type: none">4. Es wird eine SMS mit dem folgenden Inhalt an die registrierte Handynummer versendet.
	<ol style="list-style-type: none">5. Der Sicherheitscode, der via SMS zugestellt wurde, muss eingetragen werden.
	<ol style="list-style-type: none">6. Der Benutzer kann sein Kennwort zurücksetzen oder nur das Konto entsperren, falls es gesperrt ist. <p>Passwort Richtlinien:</p> <ul style="list-style-type: none">• Das Passwort muss mindestens 8 Zeichen lang sein.• Aus den 4 Kategorien Grossbuchstaben, Kleinbuchstaben, Ziffern und Sonderzeichen mindestens 3 verwenden werden.• Es darf nicht den Benutzernamen enthalten.



Erfolgreich: Ihr Kennwort wurde zurückgesetzt.

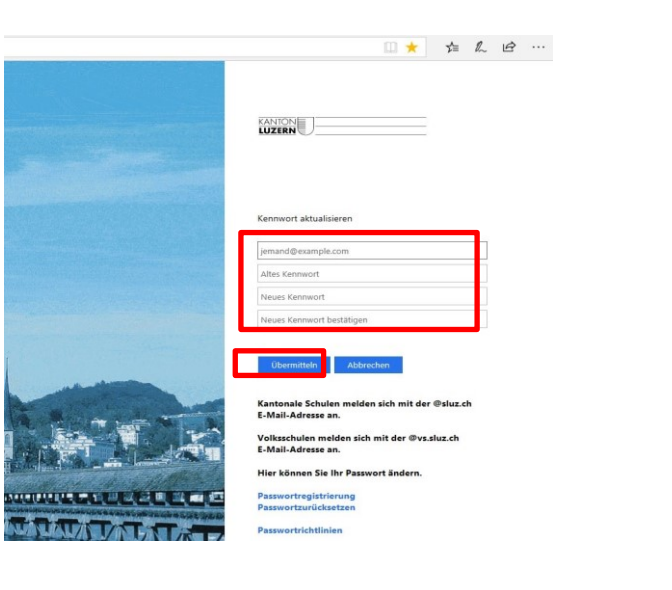


Sie können sich jetzt mit dem neuen Kennwort anmelden.

7. Die Rücksetzung wird bestätigt.

3 Passwort ändern

Das Passwort kann selbständig geändert werden. Das alte Passwort muss aber bekannt sein.

	<ol style="list-style-type: none">1. Über folgendem Link kann das Passwort geändert werden: https://sso.sluz.ch/adfs/portal/updatepassword2. Eingabe von SLUZ-Zugangsdaten<ul style="list-style-type: none">→ E-Mail: <i>vorname_nachname@sluz.ch</i>→ Aktuelles Passwort→ Neues Passwort→ Bestätigung des neuen Passworts <p>Anschliessen auf «Übermitteln» klicken.</p>
-----------------------------------------------------------------------------------	------------------------------------------------------------------------------------------------------------------------------------------------------------------------------------------------------------------------------------------------------------------------------------------------------------------------------------------------------------------------------------------------------------------------------------------------------------------------------------------------------------